



SISTEMA PARA EL DESARROLLO INTEGRAL DE LA FAMILIA DE DR MORA
ESTADO ANALITICO DE INGRESOS
DEL 1 DE ENERO DEL 2025 AL 31 DE MARZO DEL 2025
(Cifras en pesos)


Rubro de Ingresos / Fuente de Financiamiento	Ingreso				Recaudado	Diferencia
	Estimado	Ampliaciones/ (Reducciones)	Modificado	Devengado		
Impuestos	0.00	0.00	0.00	0.00	0.00	0.00
Cuotas y Aportaciones de Seguridad Social	0.00	0.00	0.00	0.00	0.00	0.00
Contribuciones de Mejoras	0.00	0.00	0.00	0.00	0.00	0.00
Derechos	0.00	0.00	0.00	0.00	88.20	-911.80
Productos	1,000.00	0.00	1,000.00	88.20	0.00	0.00
Aprovechamientos	0.00	0.00	0.00	0.00	0.00	0.00
Ingresos por Venta de Bienes, Prestación de Servicios y Otros Ingresos	441,100.00	0.00	441,100.00	45,881.00	45,881.00	-395,219.00
Participaciones, Aportaciones, Convenios, Incentivos Derivados de la	0.00	0.00	0.00	0.00	0.00	0.00
Colaboración Fiscal y Fondos Distintos de Aportaciones	5,920,000.00	308,010.42	6,228,010.42	1,606,733.91	1,606,733.91	-4,313,266.09
Transferencias, Asignaciones, Subsidios y Subvenciones, y Pensiones y Jubilaciones	0.00	661,271.94	661,271.94	0.00	0.00	0.00
Ingresos Derivados de Financiamientos	6,362,100.00	969,282.36	7,331,382.36	1,652,703.11	1,652,703.11	-4,709,396.89
Total				Ingresos excedentes		0.00
Rubro de Ingresos / Fuente de Financiamiento	Estimado	Ampliaciones/ (Reducciones)	Modificado	Devengado	Recaudado	Diferencia
Ingresos del Poder Ejecutivo Federal o Estatal y de los Municipios	0.00	0.00	0.00	0.00	0.00	0.00
Impuestos	0.00	0.00	0.00	0.00	0.00	0.00
Cuotas y Aportaciones de Seguridad Social	0.00	0.00	0.00	0.00	0.00	0.00
Contribuciones de Mejoras	0.00	0.00	0.00	0.00	0.00	0.00
Derechos	0.00	0.00	0.00	0.00	0.00	0.00
Productos ¹	0.00	0.00	0.00	0.00	0.00	0.00
Aprovechamientos ²	0.00	0.00	0.00	0.00	0.00	0.00
Participaciones, Aportaciones, Convenios, Incentivos Derivados de la	0.00	0.00	0.00	0.00	0.00	0.00
Colaboración Fiscal y Fondos Distintos de Aportaciones	0.00	0.00	0.00	0.00	0.00	0.00
Transferencias, Asignaciones, Subsidios y Subvenciones, y Pensiones y Jubilaciones	0.00	0.00	0.00	0.00	0.00	0.00
Ingresos de los Entes Públicos de los Poderes Legislativo y Judicial, de los Órganos Autónomos y del Sector Paraestatal o Paramunicipal, así como de las Empresas Productivas del Estado	6,362,100.00	308,010.42	6,670,110.42	1,652,703.11	1,652,703.11	-4,709,396.89
Cuotas y Aportaciones de Seguridad Social	0.00	0.00	0.00	0.00	0.00	0.00
Productos	1,000.00	0.00	1,000.00	88.20	88.20	-911.80
Ingresos por Venta de Bienes, Prestación de Servicios y Otros Ingresos ³	441,100.00	0.00	441,100.00	45,881.00	45,881.00	-395,219.00
Transferencias, Asignaciones, Subsidios y Subvenciones, y Pensiones y Jubilaciones	5,920,000.00	308,010.42	6,228,010.42	1,606,733.91	1,606,733.91	-4,313,266.09
Ingresos Derivados de Financiamientos	0.00	661,271.94	661,271.94	0.00	0.00	0.00
Ingresos Derivados de Financiamientos	0.00	661,271.94	661,271.94	0.00	0.00	0.00
Total	6,362,100.00	969,282.36	7,331,382.36	1,652,703.11	1,652,703.11	-4,709,396.89
				Ingresos excedentes		0.00

¹ Incluye intereses que generan las cuentas bancarias del Poder Ejecutivo de la Federación, de las Entidades Federativas, así como de los Municipios.

² Incluye donativos en efectivo del Poder Ejecutivo, entre otros aprovechamientos.

³ Otros ingresos se refiere a los ingresos propios obtenidos por los Poderes Legislativo y Judicial, los Órganos Autónomos y las Entidades de la Administración Pública Paraestatal y Paramunicipal, por sus actividades diversas no inherentes a su operación que generan recursos y que no sean ingresos por venta de bienes o prestación de servicios, tales como donativos en efectivo, entre otros.



LIC. ANTONIO LUGO RESENDIZ
PRESIDENTE DEL SISTEMA PARA EL DESARROLLO INTEGRAL
DE LA FAMILIA DEL MUNICIPIO DE DOCTOR MORA GTO
LIC. FATIMA LUGO ESTRADA
ENCARGADA DE CONTABILIDAD


Elizabeth Lugo Flores
DIRECTORA GENERAL DEL SISTEMA PARA EL DESARROLLO INTEGRAL
DE LA FAMILIA DEL MUNICIPIO DE DOCTOR MORA GTO