

MUNICIPIO DE DE MORA, QTO. 2025
 Notas de Descarga y Memoria
 DEL 01 DE ENERO DEL 2025 AL 31 DE MARZO DEL 2025
 (Cifras en Pesos)

Ejercicio: 2025
 Periodicidad: Trimestral
 Corte: 1

NOTAS

DESCRIPCION

I. NOTAS DE DESGLOSE:

ACT-01	INGRESOS Y OTROS BENEFICIOS
ACT-02	GASTOS Y OTRAS PERDIDAS
ESF-01	FONDOS CON AFECTACION ESPECIFICA E INVERSIONES FINANCIERAS
ESF-02	CONTRIBUCIONES POR RECUPERAR
ESF-03	CONTRIBUCIONES POR RECUPERAR CORTO PLAZO
ESF-04	BIENES DISPONIBLES PARA SU TRANSFORMACION ESTIMACIONES Y DETERIOROS (INVENTARIOS)
ESF-05	ALMACENES
ESF-06	FIDUCIARIOS, MANDATOS Y CONTRATOS ANULADOS
ESF-07	PARTICIPACIONES Y APORTACIONES DE CAPITAL
ESF-08	BIENES MUEBLES E INMUEBLES
ESF-09	INTANGIBLES Y DIFERIDOS
ESF-09	ESTIMACIONES Y DETERIOROS
ESF-10	OTROS ACTIVOS
ESF-11	CUENTAS Y DOCUMENTOS POR PAGAR
ESF-12	FONDOS Y BIENES DE TERCEROS
ESF-13	PASIVOS DIFERIDOS
ESF-14	PROVISIONES
ESF-15	OTROS PASIVOS
YHP-16	PATRIMONIO CONTRIBUIDO
YHP-01	PATRIMONIO GENERALADO
YHP-02	EFFECTIVO Y EQUIVALENTES
EFE-01	ADQ. DE ACT. DE INVERSION EFECTIVAMENTE PAGADAS
EFE-02	CONCILIACION DE FLUJOS DE EFECTIVO NETOS
EFE-03	

Conciliacion de
 Conciliacion Eq

CONCILIACION ENTRE LOS INGRESOS PRESUPUESTARIOS Y CONTABLES
 CONCILIACION ENTRE LOS EGRESOS PRESUPUESTARIOS Y LOS GASTOS CONTABLES

Memoria

CONTABLES
 PRESUPUESTARIO
 INGRESOS
 EGRESOS

II. DE MEMORIA (DE ORDEN):


Bajo protesta de decir verdad declaramos que los Estados Financieros y sus notas, son razonablemente correctos y son responsabilidad del emisor.

T.S.U. Edgar Javier Escobar Jacobo
 Presidente Municipal

C.P. Marijellyna Velazquez Ruiz
 Tesorera Municipal

Profa. Sandra J. ...
 ... de la comision de
 Hacienda, Patrimonio y Cuenta Publica.

C.P. Magda Victoria ...
 Personal adscrito a la Tesoreria Municipal
 Encargada de Cuenta Publica



MUNICIPIO DE DR MORA, GTO. 2025
 Notas de Desglose Estado de Actividades
 DEL 01 DE ENERO DEL 2025 AL 31 DE MARZO DEL 2025
 (Cifras en Pesos)

Ejercicio: 2025
 Periodicidad: Trimestral
 Corte: 1

Notas

ACT-01 INGRESOS Y OTROS BENEFICIOS

Cuenta	Descripción	2025	2024	%
4000	INGRESOS Y OTROS BENEFICIOS	219,157,396.03		
4100	INGRESOS DE GESTION	18,903,097.45		
4110	Impuestos	13,190,089.41		2008463.45%
4111	Impuestos Sobre los Ingresos	657.38		100.00%
4112	Impuestos Sobre el Patrimonio	13,189,432.03		2008363.45%
4113	Impuestos Sobre la Producción, el Consumo y las Transacciones	0.00		0.00%
4114	Impuestos al Comercio Exterior	0.00		0.00%
4115	Impuestos Sobre Nóminas y Asimilables	0.00		0.00%
4116	Impuestos Ecológicos	0.00		0.00%
4117	Accesorios de Impuestos	0.00		0.00%
4118	Impuestos no Comprendidos en la Ley de Ingresos Vigente, Causados en Ejercicios Fiscales Anteriores			
	Pendientes de Liquidación o Pago	0.00		0.00%
4119	Otros Impuestos	0.00		0.00%
4120	Cuotas y Aportaciones de Seguridad Social	0.00		
4121	Aportaciones para Fondos de Vivienda	0.00		
4122	Cuotas para la Seguridad Social	0.00		
4123	Cuotas de Ahorro para el Retiro	0.00		
4124	Accesorios de Cuotas y Aportaciones de Seguridad Social	0.00		
4129	Otras Cuotas y Aportaciones para la Seguridad Social	0.00		
4130	Contribuciones de Mejoras	0.00		
4131	Contribuciones de Mejoras por Obras Públicas	0.00		
4132	Contribuciones de Mejoras no Comprendidas en la Ley de Ingresos Vigente, Causadas en Ejercicios Fiscales Anteriores			
	Pendientes de Liquidación o Pago	0.00		
4140	Derechos	2,918,618.11		100.00%
4141	Derechos por el Uso, Gocce, Aprovechamiento o Explotación de Bienes de Dominio Público	0.00		0.00%
4143	Derechos por Prestación de Servicios	479,122.77		16.41%
4144	Accesorios de Derechos	0.00		0.00%
4145	Derechos no Comprendidos en la Ley de Ingresos Vigente, Causados en Ejercicios Fiscales Anteriores			
	Pendientes de Liquidación o Pago	0.00		0.00%
4149	Otros Derechos	2,440,495.34		83.59%
4150	Productos	598,791.19		100.00%
4151	Productos	92,150.02		17.10%
4154	Productos no Comprendidos en la Ley de Ingresos Vigente, Causados en Ejercicios Fiscales Anteriores			
	Pendientes de Liquidación o Pago	0.00		0.00%
4160	Aprovechamientos	2,254,586.74		100.00%
4161	Incentivos Derivados de la Colaboración Fiscal	0.00		0.00%
4162	Multas	0.00		0.00%
4163	Indemnizaciones	0.00		0.00%
4164	Reintegros	23,244.06		1.03%
4165	Aprovechamientos Provenientes de Obras Públicas	957,726.14		42.48%
4166	Aprovechamientos no Comprendidos en la Ley de Ingresos Vigente, Causados en Ejercicios Fiscales Anteriores			
	Pendientes de Liquidación o Pago	0.00		0.00%
4168	Accesorios de Aprovechamientos	0.00		0.00%
4169	Otros Aprovechamientos	1,273,626.54		56.49%
4170	Ingresos por Venta de Bienes y Prestación de Servicios	0.00		
4171	Ingresos por Venta de Bienes y Prestación de Servicios de Instituciones Públicas de Seguridad Social	0.00		
4172	Ingresos por Venta de Bienes y Prestación de Servicios de Empresas Productivas del Estado	0.00		
4173	Ingresos por Venta de Bienes y Prestación de Servicios de Entidades Paraestatales y Fideicomisos No Empresariales y No Financieros	0.00		
4174	Ingresos por Venta de Bienes y Prestación de Servicios de Entidades Paraestatales Empresariales No Financieras con Participación Estatal Mayoritaria	0.00		
4175	Ingresos por Venta de Bienes y Prestación de Servicios de Entidades Paraestatales Empresariales Financieras Monetarias con Participación Estatal Mayoritaria	0.00		
4176	Ingresos por Venta de Bienes y Prestación de Servicios de Entidades Paraestatales Empresariales Financieras No Monetarias con Participación Estatal Mayoritaria	0.00		
4177	Ingresos por Venta de Bienes y Prestación de Servicios de Fideicomisos Financieros Públicos con Participación Estatal Mayoritaria	0.00		
4178	Ingresos por Venta de Bienes y Prestación de Servicios de los Poderes Legislativo y Judicial, y de los Organos Autónomos	0.00		
4200	PARTICIPACIONES, APORTACIONES, CONVENIOS, INCENTIVOS DERIVADOS DE LA COLABORACIÓN FISCAL, FONDOS DISTINTOS DE APORTACIONES, TRANSFERENCIAS, ASIGNACIONES, SUBSIDIOS Y SUBVENCIONES, Y PENSIONES Y JUBILACIONES	200,254,297.58		
4210	Participaciones, Aportaciones, Convenios, Incentivos Derivados de la Colaboración Fiscal y Fondos Distintos de Aportaciones	200,254,297.58		100.00%
4211	Participaciones	105,173,340.44		52.52%
4212	Aportaciones	62,989,885.00		31.45%
4213	Convenios	25,989,433.14		12.97%
4214	Incentivos derivados de la Colaboración Fiscal	0.00		0.00%
4215	Fondos Distintos de Aportaciones	0.00		0.00%
4220	Transferencias, Asignaciones, Subsidios y Otras ayudas	0.00		
4221	Transferencias Internas y Asignaciones del Sector Público	0.00		
4223	Subsidios y Subvenciones	0.00		
4225	Pensiones y Jubilaciones	0.00		
4227	Transferencias del Fondo Mexicano del Petróleo para la Estabilización y el Desarrollo	0.00		
4300	OTROS INGRESOS Y BENEFICIOS	0.00		
4310	Ingresos Financieros	0.00		
4311	Intereses Ganados de Títulos, Valores y demás Instrumentos Financieros	0.00		
4319	Otros Ingresos Financieros	0.00		
4320	Incremento por Variación de Inventarios	0.00		
4321	Incremento por Variación de Inventarios de Mercancías para Venta	0.00		
4322	Incremento por Variación de Inventarios de Mercancías Terminadas	0.00		
4323	Incremento por Variación de Inventarios de Mercancías en Proceso de Elaboración	0.00		
4324	Incremento por Variación de Inventarios de Materias Primas, Materiales y Suministros para Producción	0.00		
4325	Incremento por Variación de Almacén de Materias Primas, Materiales y Suministros de Consumo	0.00		
4330	Disminución del Exceso de Estimaciones por Pérdida o Deterioro u Obsolescencia	0.00		
4331	Disminución del Exceso de Estimaciones por Pérdida o Deterioro u Obsolescencia	0.00		
4340	Disminución del Exceso de Provisiones	0.00		
4341	Disminución del Exceso de Provisiones	0.00		
4390	Otros Ingresos y Beneficios Varios	0.00		

4362	Bonificaciones y Descuentos Obtenidos	0.00
4363	Diferencias por Tipo de Cambio a Favor	0.00
4364	Diferencias de Cotizaciones a Favor en Valores Negociables	0.00
4365	Resultado por Posición Monetaria	0.00
4366	Utilidades por Participación Patrimonial	0.00
4367	Diferencias por Reestructuración de Deuda Pública a Favor	0.00
4369	Otros Ingresos y Beneficios Varios	0.00

ACT-02 GASTOS Y OTRAS PERDIDAS

5000	GASTOS Y OTRAS PERDIDAS	177,874,007.95	
5100	GASTOS DE FUNCIONAMIENTO	114,724,269.76	
5110	Servicios Personales	73,188,631.74	100.00%
5111	Remuneraciones al Personal de Carácter Permanente	53,246,642.95	72.75%
5112	Remuneraciones al Personal de Carácter Transitorio	4,077,124.08	5.57%
5113	Remuneraciones Adicionales y Especiales	9,778,188.31	13.38%
5114	Seguridad Social	340,326.52	0.48%
5115	Otras Prestaciones Sociales y Económicas	5,746,369.90	7.85%
5116	Pago de Estímulos a Servidores Públicos	0.00	0.00%
5120	Materiales y Suministros	14,343,564.30	100.00%
5121	Materiales de Administración, Emisión de Documentos y Artículos Oficiales	919,200.24	0.41%
5122	Alimentos y Utensilios	448,357.04	3.13%
5123	Materias Primas y Materiales de Producción y Comercialización	0.00	0.00%
5124	Materiales y Artículos de Construcción y de Reparación	3,234,910.05	22.55%
5125	Productos Químicos, Farmacéuticos y de Laboratorio	250,507.45	1.75%
5126	Combustibles, Lubricantes y Aditivos	8,785,434.06	61.11%
5127	Vestuario, Blancos, Prendas de Protección y Artículos Deportivos	563,013.64	3.93%
5128	Materiales y Suministros para Seguridad	0.00	0.00%
5129	Herramientas, Refacciones y Accesorios Menores	162,135.82	1.13%
5130	Servicios Generales	27,192,073.72	100.00%
5131	Servicios Básicos	8,268,373.47	23.04%
5132	Servicios de Arrendamiento	1,318,058.71	4.85%
5133	Servicios Profesionales, Científicos y Técnicos y Otros Servicios	2,910,900.31	10.70%
5134	Servicios Financieros, Bancarios y Comerciales	513,528.92	1.89%
5135	Servicios de Instalación, Reparación, Mantenimiento y Conservación	2,511,768.41	9.24%
5136	Servicios de Comunicación Social y Publicidad	1,010,755.33	3.72%
5137	Servicios de Traslado y Viáticos	343,889.59	1.26%
5138	Servicios Oficiales	10,314,088.82	37.93%
5139	Otros Servicios Generales	2,002,914.16	7.37%
5200	TRANSFERENCIAS, ASIGNACIONES, SUBSIDIOS Y OTRAS AYUDAS	35,925,843.76	
5210	Transferencias Internas y Asignaciones al Sector Público	22,078,848.12	100.00%
5211	Asignaciones al Sector Público	0.00	0.00%
5212	Transferencias Internas al Sector Público	0.00	0.00%
5220	Transferencias al Resto del Sector Público	0.00	
5221	Transferencias a Entidades Paraestatales	0.00	
5222	Transferencias a Entidades Federativas y Municipios	0.00	
5230	Subsidios y Subvenciones	0.00	
5231	Subsidios	0.00	
5232	Subvenciones	0.00	
5240	Ayudas Sociales	13,749,685.08	100.00%
5241	Ayudas Sociales a Personas	0.00	0.00%
5242	Becas	0.00	0.00%
5243	Ayudas Sociales a Instituciones	0.00	0.00%
5244	Ayudas Sociales por Desastres Naturales y Otros Sinistros	0.00	0.00%
5250	Pensiones y Jubilaciones	97,110.56	100.00%
5251	Pensiones	0.00	0.00%
5252	Jubilaciones	0.00	0.00%
5259	Otras Pensiones y Jubilaciones	0.00	0.00%
5260	Transferencias a Fideicomisos, Mandatos y Contratos Análogos	0.00	
5261	Transferencias a Fideicomisos, Mandatos y Contratos Análogos al Gobierno	0.00	
5262	Transferencias a Fideicomisos, Mandatos y Contratos Análogos a Entidades Paraestatales	0.00	
5270	Transferencias a la Seguridad Social	0.00	
5271	Transferencias por Obligaciones de Ley	0.00	
5280	Donativos	0.00	
5281	Donativos a Instituciones sin Fines de Lucro	0.00	
5282	Donativos a Entidades Federativas y Municipios	0.00	
5283	Donativos a Fideicomiso, Mandatos y Contratos Análogos Privados	0.00	
5284	Donativos a Fideicomiso, Mandatos y Contratos Análogos Estatales	0.00	
5285	Donativos Internacionales	0.00	
5290	Transferencias al Exterior	0.00	
5291	Transferencias al Exterior a Gobiernos Extranjeros y Organismos Internacionales	0.00	
5292	Transferencias al Sector Privado Externo	0.00	
5300	PARTICIPACIONES Y APORTACIONES	264,230.46	
5310	Participaciones	0.00	
5311	Participaciones de la Federación a Entidades Federativas y Municipios	0.00	
5312	Participaciones de las Entidades Federativas a los Municipios	0.00	
5320	Aportaciones	0.00	
5321	Aportaciones de la Federación a Entidades Federativas y Municipios	0.00	
5322	Aportaciones de las Entidades Federativas a los Municipios	0.00	
5330	Convenios	264,230.46	100.00%
5331	Convenios de Reasignación	0.00	0.00%
5332	Convenios de Descentralización y Otros	0.00	0.00%
5400	INTERESES, COMISIONES Y OTROS GASTOS DE LA DEUDA PUBLICA	0.00	
5410	Intereses de la Deuda Pública	0.00	
5411	Intereses de la Deuda Pública Interna	0.00	
5412	Intereses de la Deuda Pública Externa	0.00	
5420	Comisiones de la Deuda Pública	0.00	
5421	Comisiones de la Deuda Pública Interna	0.00	
5422	Comisiones de la Deuda Pública Externa	0.00	
5430	Gastos de la Deuda Pública	0.00	
5431	Gastos de la Deuda Pública Interna	0.00	
5432	Gastos de la Deuda Pública Externa	0.00	
5440	Costo por Coberturas	0.00	
5441	Costo por Coberturas	0.00	
5450	Apoyos Financieros	0.00	
5451	Apoyos Financieros a Intermediarios	0.00	
5452	Apoyo Financiero a Ahorradores y Deudores del Sistema Financiero Nacional	0.00	

5500	OTROS GASTOS Y PERDIDAS EXTRAORDINARIAS	19,103.99	
5510	Estimaciones, Depreciaciones, Deterioros, Obsolescencia y Amortizaciones	19,103.99	100.00%
5511	Estimaciones por Pérdida o Deterioro de Activos Circulantes	0.00	0.00%
5512	Estimaciones por Pérdida o Deterioro de Activo no Circulante	0.00	0.00%
5513	Depreciación de Bienes Inmuebles	0.00	0.00%
5514	Depreciación de Infraestructura	0.00	0.00%
5515	Depreciación de Bienes Muebles	0.00	0.00%
5516	Deterioro de los Activos Biológicos	19,103.99	100.00%
5517	Amortización de Activos Intangibles	0.00	0.00%
5518	Disminución de Bienes por pérdida, obsolescencia y deterioro	0.00	0.00%
5520	Provisiones	0.00	
5521	Provisiones de Pasivos a Corto Plazo	0.00	
5522	Provisiones de Pasivos a Largo Plazo	0.00	
5530	Disminución de Inventarios	0.00	
5531	Disminución de Inventarios de Mercancías para Venta	0.00	
5532	Disminución de Inventarios de Mercancías Terminadas	0.00	
5533	Disminución de Inventarios de Mercancías en Proceso de Elaboración	0.00	
5534	Disminución de Inventarios de Materias Primas, Materiales y Suministros para Producción	0.00	
5535	Disminución de Almacén de Materiales y Suministros de Consumo	0.00	
5590	Otros Gastos	0.00	
5591	Gastos de Ejercicios Anteriores	0.00	
5592	Pérdidas por Responsabilidades	0.00	
5593	Bonificaciones y Descuentos Otorgados	0.00	
5594	Diferencias por Tipo de Cambio Negativas	0.00	
5595	Diferencias de Cobzaciones Negativas en Valores Negociables	0.00	
5596	Resultado por Posición Monetaria	0.00	
5597	Pérdidas por Participación Patrimonial	0.00	
5598	Diferencias por Reestructuración de Deuda Pública Negativas	0.00	
5599	Otros Gastos Varios	0.00	
5600	INVERSIÓN PÚBLICA	26,940,759.98	
5610	Inversión Pública no Capitalizable	0.00	
5611	Construcción en Bienes no Capitalizable	26,940,759.98	

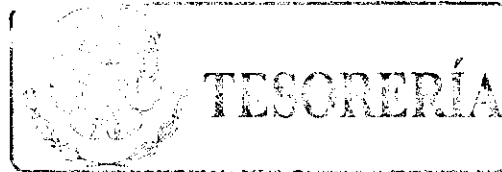
Bajo protesta de decir verdad declaramos que los Estados Financieros y sus notas, son razonablemente correctos y son responsabilidad del emisor.

T.S.U. Edgar Javier Regéndiz Jacobo
Presidente Municipal

C.P. María Zulayna Velazquez Ruiz
Tesorera Municipal

Profa. Sandra Cecilia Hernández
1era Miembro de la Comisión de
Hacienda, Patrimonio y Cuenta Pública.

C.P. Mariana Valencia Martínez
Personal adscrito a la Tesorería Municipal
Encargada de Cuenta Pública



NS44

SE-01 FONDO CON ASIGNACION ESPECIFICA A INVERSIONES FINANCIERAS

1114 Inversión Temporal (Más de 3 meses)
 1115 Fondo con Actividad Específica
 1121 Inversión Financiera de Corto Plazo

SE-02 CONTRIBUCIONES POR EQUIPAMIENTO

1122 Cuentas por Cobrar a Corto Plazo
 1124 Ingresos por Cobrar a Corto Plazo

SE-03 CONTRIBUCIONES POR EQUIPAMIENTO CONTINUA
 1125 Dividendos por Cobrar a Corto Plazo
 1126 Préstamos por Cobrar a Corto Plazo
 1128 Cheque Depositos a Fondo Específico o Equivalente a Corto Plazo
 1131 Activo a Proveedor por Adquisición de Bienes y Prestación de Servicios a Corto Plazo
 1132 Activo a Proveedor por Adquisición de Bienes Inmuebles y Maquinaria a Corto Plazo
 1133 Activo a Proveedor por Cobrar Pólizas a Corto Plazo
 1134 Activo a Proveedor por Cobrar Pólizas a Corto Plazo
 1139 Cheque Depositos a Fondo Específico o Equivalente a Corto Plazo

SE-04 BIENES DESTINADOS PARA SU TRANSFORMACION ESTACIONES Y OTROS BIENES INVENTARIADOS

1141 Inversión de Inmuebles para Venta
 1142 Inversión de Inmuebles Terminada
 1143 Inversión de Inmuebles en Proceso de Construcción
 1144 Inversión de Inmuebles Finca, Maquinaria y Herramientas para Producción
 1145 Bienes en Viaje

SE-05 ALMACENES

1146 Almacén
 1147 Almacén de Inventario y Suministros de Consumo

SE-06 PERCEPCIONES, MANDATOS Y CONTRATOS ANALOGOS

1148 Percepciones, Mandatos y Contratos Analógicos

SE-07 PLANTACIONES Y APORTACIONES DE CAPITAL

1211 Inversión a Largo Plazo
 1212 Fondos y Valores a Largo Plazo
 1214 Inversión y Aportación de Capital

SE-08 BIENES INMUEBLES INMUEBLES

1221 Terreno
 1222 Terreno para Construcción, Remediación y Construcción en Proceso
 1223 Inmuebles
 1224 Edificio no habitacional
 1225 Inmuebles
 1226 Construcción en Proceso en Bienes de Consumo Público
 1227 Construcción en Proceso en Bienes Privados
 1228 Otros Bienes Inmuebles
 1229 Bienes Inmuebles
 1231 Maquinaria y Equipo de Administración
 1232 Maquinaria y Equipo de Administración y Operación
 1233 Maquinaria y Equipo de Operación y Mantenimiento
 1234 Vehículos y Equipo de Transporte
 1235 Maquinaria, Otros Equipos y Herramientas
 1236 Maquinaria, Otros Equipos y Herramientas
 1237 Maquinaria, Otros Equipos y Herramientas
 1238 Maquinaria, Otros Equipos y Herramientas

SE-09 INMUEBLES Y OTROS BIENES

1239 Activos Intangibles
 1240 Patentes, Licencias y Derechos
 1241 Concesiones y Franchising
 1242 Licencias
 1243 Otros Activos Intangibles
 1244 Bienes Intangibles
 1245 Bienes Intangibles
 1246 Bienes Intangibles
 1247 Bienes Intangibles
 1248 Bienes Intangibles
 1249 Bienes Intangibles
 1250 Bienes Intangibles
 1251 Bienes Intangibles
 1252 Bienes Intangibles
 1253 Bienes Intangibles
 1254 Bienes Intangibles
 1255 Bienes Intangibles
 1256 Bienes Intangibles
 1257 Bienes Intangibles
 1258 Bienes Intangibles
 1259 Bienes Intangibles
 1260 Bienes Intangibles
 1261 Bienes Intangibles
 1262 Bienes Intangibles
 1263 Bienes Intangibles
 1264 Bienes Intangibles
 1265 Bienes Intangibles
 1266 Bienes Intangibles
 1267 Bienes Intangibles
 1268 Bienes Intangibles
 1269 Bienes Intangibles
 1270 Bienes Intangibles
 1271 Bienes Intangibles
 1272 Bienes Intangibles
 1273 Bienes Intangibles
 1274 Bienes Intangibles
 1275 Bienes Intangibles
 1276 Bienes Intangibles
 1277 Bienes Intangibles
 1278 Bienes Intangibles
 1279 Bienes Intangibles
 1280 Bienes Intangibles
 1281 Bienes Intangibles
 1282 Bienes Intangibles
 1283 Bienes Intangibles
 1284 Bienes Intangibles
 1285 Bienes Intangibles
 1286 Bienes Intangibles
 1287 Bienes Intangibles
 1288 Bienes Intangibles
 1289 Bienes Intangibles
 1290 Bienes Intangibles
 1291 Bienes Intangibles
 1292 Bienes Intangibles
 1293 Bienes Intangibles
 1294 Bienes Intangibles
 1295 Bienes Intangibles
 1296 Bienes Intangibles
 1297 Bienes Intangibles
 1298 Bienes Intangibles
 1299 Bienes Intangibles
 1300 Bienes Intangibles

SE-10 OTROS ACTIVOS

1301 Cheque de Cobranza
 1302 Bienes en Garantía (Fincoy de Cobranza)
 1303 Bienes en Garantía (Fincoy de Cobranza)

MUNICIPIO DE DR MORA, GTO. 2025
Notas de Desglose Estado de Variación en la Hacienda Pública
DEL 01 DE ENERO DEL 2025 AL 31 DE MARZO DEL 2025
(Cifras en Pesos)

Ejercicio: 2025
 Periodicidad: Trimestral
 Corte: 1

Notas

VHP-01 PATRIMONIO CONTRIBUIDO

Cuenta	Nombre de la Cuenta	Monto	Tipo	Naturaleza
3110	Aportaciones	60,706,472.40		
3120	Donaciones de Capital	0.00		
3130	Actualización de la Hacienda Pública/Patrimonio	0.00		

VHP-02 PATRIMONIO GENERADO

Cuenta	Nombre de la Cuenta	Monto	Procedencia
3210	Resultado del Ejercicio (Ahorro/ Desahorro)	41,283,397.08	
3220	Resultados de Ejercicios Anteriores	288,088,899.59	
3230	Revalúos	-92,150.02	
3231	Revalúo de Bienes Inmuebles	0.00	
3232	Revalúo de Bienes Muebles	0.00	
3233	Revalúo de Bienes Intangibles	0.00	
3239	Otros Revalúos	0.00	
3240	Reservas	0.00	
3241	Reservas de Patrimonio	0.00	
3242	Reservas Territoriales	0.00	
3243	Reservas por Contingencias	0.00	
3250	Rectificaciones de Resultados de Ejercicios Anteriores	1,547,001.25	
3251	Cambios en Políticas Contables	0.00	
3252	Cambios por Errores Contables	1,547,001.25	
3253	Cambios en Estimaciones Contables	0.00	


Bajo protesta de decir verdad declaramos que los Estados Financieros y sus notas, son razonablemente correctos y son responsabilidad del emisor.

T.S.U. Edgar Javier Reséndiz Jacobo
 Presidente Municipal

C.P. María Zuleyma Velazquez Ruiz
 Tesorera Municipal

Profa. Sandra Jofre Igo Montes
 Tera Minoría de la Comisión de
 Hacienda, Patrimonio y Cuenta Pública

C.P. Mariana Valdesa Martínez
 Personal adscrito a la Tesorería Municipal
 Encargada de Cuenta Pública



MUNICIPIO DE DR MORA, GTO. 2025
Notas de Desglose Estado de Flujos de Efectivo
DEL 01 DE ENERO DEL 2025 AL 31 DE MARZO DEL 2025
(Cifras en Pesos)

Ejercicio: 2025
Periodicidad: Trimestral
Corte: 1

Notas

EFE-01 EFECTIVO Y EQUIVALENTES

Cuenta	Nombre de la Cuenta	2025	2024
1111	Efectivo	0.00	0.00
1112	Bancos/Tesorería	38,316,333.06	25,223,907.62
1113	Bancos/Dependencias y Otros	0.00	0.00
1114	Inversiones Temporales (Hasta 3 meses)	0.00	0.00
1115	Fondos con Afectación Específica	0.00	0.00
1116	Depósitos de Fondos de Terceros en Garantía y/o Administración	0.00	0.00
1119	Otros Efectivos y Equivalentes	0.00	0.00
1110	Total de Efectivo y Equivalentes	38,316,333.06	25,223,907.62

EFE-02 ADQ. DE ACT. DE INVERSIÓN EFECTIVAMENTE PAGADAS

Cuenta	Nombre de la Cuenta	2025	2024
1230	Bienes Inmuebles, infraestructura y Construcciones en Proceso	331,111,113.50	-560,939.93
1231	Terrenos	25,633,874.14	0.00
1232	Viviendas	0.00	0.00
1233	Edificios no Habitacionales	0.00	0.00
1234	Infraestructura	1,814,138.79	0.00
1235	Construcciones en Proceso en Bienes de Dominio Público	216,942,531.03	-560,939.93
1236	Construcciones en Proceso en Bienes Propios	40,596,139.54	0.00
1239	Otros Bienes Inmuebles	46,124,430.00	0.00
1240	Bienes Muebles	28,419,490.97	215,318.00
1241	Mobiliario y Equipo de Administración	5,504,174.37	199,883.63
1242	Mobiliario y Equipo Educativo y Recreativo	103,828.35	15,432.37
1243	Equipo e Instrumental Médico y de Laboratorio	102,355.10	0.00
1244	Vehículos y Equipo de Transporte	11,212,313.98	0.00
1245	Equipo de Defensa y Seguridad	0.00	0.00
1246	Maquinaria, Otros Equipos y Herramientas	9,417,386.67	0.00
1247	Colecciones, Obras de Arte y Objetos Valiosos	0.00	0.00
1248	Activos Biológicos	79,432.50	0.00
1250	Activos Intangibles	1,301,827.00	0.00
1251	Software	1,301,827.00	0.00
1252	Patentes, Marcas y Derechos	0.00	0.00
1253	Concesiones y Franquicias	0.00	0.00
1254	Licencias	0.00	0.00
1259	Otros Activos Intangibles	0.00	0.00
	Total de Aplicación de efectivo por Actividades de Inversión	368,832,431.47	-345,623.93

EFE-03 CONCILIACION DE FLUJOS DE EFECTIVO NETOS

Cuenta	Nombre de la Cuenta	2025	2024
3210	Resultados del Ejercicio Ahorro/Desahorro	41,283,387.08	29,796,672.50
	(*) Movimientos de partidas (o rubros) que no afectan al efectivo	28,940,759.98	13,103,073.79
6400	INTERESES, COMISIONES Y OTROS GASTOS DE LA DEUDA PUBLICA	0.00	0.00
6410	Intereses de la deuda pública	0.00	0.00
6411	Intereses de la Deuda Pública Interna	0.00	0.00
6420	Comisiones de la deuda pública	0.00	0.00
6421	Comisiones de la Deuda Pública Interna	0.00	0.00
6430	Gastos de la deuda pública	0.00	0.00
6431	Gastos de la Deuda Pública Interna	0.00	0.00
6440	Costo por coberturas	0.00	0.00
6441	Costo por coberturas	0.00	0.00
6450	Apoyos financieros	0.00	0.00
6451	Apoyos Financieros a Intermediarios	0.00	0.00
6452	Apoyo Financieros a Ahorradores y Deudores del Sistema Financiero Nacional	0.00	0.00
6500	OTROS GASTOS Y PERDIDAS EXTRAORDINARIAS	0.00	0.00
6510	Estimaciones, Depreciaciones, Deterioros, Obsolescencia y Amortizaciones	0.00	0.00
6511	Estimaciones por Pérdida o Deterioro de Activos Circulantes	0.00	0.00
6512	Estimaciones por Pérdida o Deterioro de Activo no Circulante	0.00	0.00
6513	Depreciación de Bienes Inmuebles	0.00	0.00
6514	Depreciación de Infraestructura	0.00	0.00
6515	Depreciación de Bienes Muebles	19,103.99	19,103.99
6516	Deterioro de los Activos Biológicos	0.00	0.00
6517	Amortización de Activos Intangibles	0.00	0.00
6518	Disminución de Bienes por pérdida, obsolescencia y deterioro	0.00	0.00
6520	Provisiones	0.00	0.00
6521	Provisiones de Pasivos a Corto Plazo	0.00	0.00
6522	Provisiones de Pasivos a Largo Plazo	0.00	0.00
6530	Disminución de Inventarios	0.00	0.00
6531	Disminución de Inventarios de Mercancías para Venta	0.00	0.00
6532	Disminución de Inventarios de Mercancías Terminadas	0.00	0.00
6533	Disminución de Inventarios de Mercancías en Proceso de Elaboración	0.00	0.00
6534	Disminución de Inventarios de Materias Primas, Materiales y Suministros para Producción	0.00	0.00
6535	Disminución de Almacén de Materiales y Suministros de Consumo	0.00	0.00

5590	Otros Gastos	0.00	0.00
5591	Gastos de Ejercicios Anteriores	0.00	0.00
5592	Pérdidas por Responsabilidades	0.00	0.00
5593	Bonificaciones y Descuentos Otorgados	0.00	0.00
5594	Diferencias por Tipo de Cambio Negativas en Efectivo y Equivalentes	0.00	0.00
5595	Diferencias de Cotizaciones Negativas en Valores Negociables	0.00	0.00
5596	Resultado por Posición Monetaria	0.00	0.00
5597	Pérdidas por Participación Patrimonial	0.00	0.00
5599	Otros Gastos Varios	0.00	0.00
5600	INVERSIÓN PÚBLICA	26,840,759.96	13,103,073.79
5610	Inversión Pública no Capitalizable	0.00	0.00
5611	Construcción en Bienes no Capitalizable	0.00	0.00
2110	Incremento en Cuentas por Pagar de Operación	0.00	0.00
2111	Provisiones capítulo 1000	0.00	0.00
2112	Provisiones capítulo 2000	0.00	0.00
2112	Provisiones capítulo 3000	0.00	0.00
2115	Provisiones capítulo 4000	0.00	0.00
2114	Provisiones capítulo 8000	0.00	0.00
5120	Almacén de Materiales y Suministros de Consumo	0.00	0.00
5120	Almacén de Materiales y Suministros de Consumo	0.00	0.00
	(-) Movimientos de partidas (o rubros) que afectan al efectivo	0.00	0.00
4300	OTROS INGRESOS Y BENEFICIOS	0.00	0.00
4310	Ingresos Financieros	0.00	0.00
4311	Intereses Ganados de Títulos, Valores y demás Instrumentos Financieros	0.00	0.00
4319	Otros Ingresos Financieros	0.00	0.00
4320	Incremento por Variación de Inventarios	0.00	0.00
4321	Incremento por Variación de Inventarios de Mercancías para Venta	0.00	0.00
4322	Incremento por Variación de Inventarios de Mercancías Terminadas	0.00	0.00
4323	Incremento por Variación de Inventarios de Mercancías en Proceso de Elaboración	0.00	0.00
4324	Incremento por Variación de Inventarios de Materias Primas, Materiales y Suministros para Producción	0.00	0.00
4325	Incremento por Variación de Almacén de Materias Primas, Materiales y Suministros de Consumo	0.00	0.00
4330	Disminución del Exceso de Estimaciones por Pérdida o Deterioro u Obsolescencia	0.00	0.00
4331	Disminución del Exceso de Estimaciones por Pérdida o Deterioro u Obsolescencia	0.00	0.00
4340	Disminución del Exceso de Provisiones	0.00	0.00
4341	Disminución del Exceso de Provisiones	0.00	0.00
4390	Otros Ingresos y Beneficios Varios	0.00	0.00
4392	Bonificaciones y Descuentos Obtenidos	0.00	0.00
4393	Diferencias por Tipo de Cambio a Favor	0.00	0.00
4394	Diferencias de Cotizaciones a Favor en Valores Negociables	0.00	0.00
4395	Resultado por Posición Monetaria	0.00	0.00
4396	Utilidades por Participación Patrimonial	0.00	0.00
4397	Diferencias por Reestructuración de Deuda Pública a Favor	0.00	0.00
4399	Otros Ingresos y Beneficios Varios	0.00	0.00
1120	Incremento en Cuentas por Cobrar de Operación	0.00	0.00
1124	Ingresos por recuperar CRI 10	0.00	0.00
1124	Ingresos por recuperar CRI 20	0.00	0.00
1124	Ingresos por recuperar CRI 30	0.00	0.00
1124	Ingresos por recuperar CRI 40	0.00	0.00
1124	Ingresos por recuperar CRI 50	0.00	0.00
1124	Ingresos por recuperar CRI 60	0.00	0.00
1122	Cuentas por cobrar CRI 70	0.00	0.00
1122	Cuentas por cobrar CRI 80	0.00	0.00
1122	Cuentas por cobrar CRI 90	0.00	0.00
5120	Almacén de Materiales y Suministros de Consumo	0.00	0.00
5120	Almacén de Materiales y Suministros de Consumo	0.00	0.00
4150	Productos	0.00	0.00
4151	Enajenaciones	0.00	0.00
	= Flujos de Efectivo Netos de las Actividades de Operación	68,224,147.06	42,898,646.29

Bajo protesta de decir verdad declaramos que los Estados Financieros y sus notas, son razonablemente correctos y son responsabilidad del emisor.

T.S.U. Edgar Javier Reséndiz Jacobo
Presidente Municipal

C.P. María Zuleyma Velazquez Ruiz
Tesorera Municipal

Profa. Sandra Inés Lago Montes
1era Minoría de la Comisión de
Hacienda, Patrimonio y Cuenta Pública.

C.P. Mariana Valencia Martínez
Personal adscrito a la Tesorería Municipal
Encargada de Cuenta Pública



MUNICIPIO DE DR MORA, GTO. 2025
Conciliación entre los Ingresos Presupuestarios y Contables
DEL 01 DE ENERO DEL 2025 AL 31 DE MARZO DEL 2025
 (Cifras en pesos)

Concepto	2025
1. Total de Ingresos Presupuestarios	44,744,937.19
2. Más Ingresos Contables No Presupuestarios	
2.1 Ingresos Financieros	0.00
2.2 Incremento por Variación de Inventarios	0.00
2.3 Disminución del Exceso de Estimaciones por Perdida o Deterioro u Obsolescencia	0.00
2.4 Disminución del Exceso de Provisiones	0.00
2.5 Otros Ingresos y Beneficios Varios	0.00
2.6 Otros Ingresos Contables No Presupuestarios	0.00
3. Menos Ingresos Presupuestarios No Contables	
3.1 Aprovechamientos Patrimoniales	0.00
3.2 Ingresos Derivados de Financiamientos	0.00
3.3 Otros Ingresos Presupuestarios No Contables	0.00
4. Total de Ingresos Contables	44,744,937.19


Bajo protesta de decir verdad declaramos que los Estados Financieros y sus notas, son razonablemente correctos y son responsabilidad del emisor.

I.S.U. Edgar Javier Reséndiz Jacobo
 Presidente Municipal

C.P. Maria Zuleyma Velazquez Ruiz
 Tesorera Municipal

Profa. Sandra López López Montes
 1era Miniora de la comisión de
 Hacienda, Patrimonio y Cuenta Pública.

C.P. Mariana Valencia Martínez
 Personal adscrito a la Tesorería Municipal
 Encargada de Cuenta Pública



MUNICIPIO DE DR MORA, GTO. 2025	
Conciliación entre los Egresos Presupuestarios y los Gastos Contables	
DEL 01 DE ENERO DEL 2025 AL 31 DE MARZO DEL 2025	
(Cifras en pesos)	
Concepto	2025
1. Total de Egresos Presupuestarios	32,911,498.68
2. Menos Egresos Presupuestarios No Contables	13,492,062.26
2.1 Materias Primas y Materiales de Producción y Comercialización	0.00
2.2 Materiales y Suministros	0.00
2.3 Mobiliario y Equipo de Administración	199,883.63
2.4 Mobiliario y Equipo Educativo y Recreativo	15,432.37
2.5 Equipo e Instrumental Médico y de Laboratorio	0.00
2.6 Vehículos y Equipo de Transporte	0.00
2.7 Equipo de Defensa y Seguridad	0.00
2.8 Maquinaria, Otros Equipos y Herramientas	0.00
2.9 Activos Biológicos	0.00
2.10 Bienes Inmuebles	0.00
2.11 Activos Intangibles	0.00
2.12 Obra Pública en Bienes de Dominio Público	13,276,746.26
2.13 Obra Pública en Bienes Propios	0.00
2.14 Acciones y Participaciones de Capital	0.00
2.15 Compra de Títulos y Valores	0.00
2.16 Concesión de Préstamos	0.00
2.17 Inversiones en Fideicomisos, Mandatos y Otros Análogos	0.00
2.18 Provisiones para Contingencias y Otras Erogaciones Especiales	0.00
2.19 Amortización de la Deuda Pública	0.00
2.20 Adeudos de Ejercicios Fiscales Anteriores (ADEFAS)	0.00
2.21 Otros Egresos Presupuestarios No Contables	0.00
3. Más Gastos Contables No Presupuestarios	13,837,686.19
3.1 Estimaciones, Depreciaciones, Deterioros, Obsolescencia y Amortizaciones	0.00
3.2 Provisiones	0.00
3.3 Disminución de Inventarios	0.00
3.4 Otros Gastos	0.00
3.5 Inversión Pública no Capitalizable	13,837,686.19
3.6 Materiales y Suministros (consumos)	0.00
3.7 Otros Gastos Contables No Presupuestarios	0.00
4. Total de Gastos Contables	33,257,122.61

Bajo protesta de decir verdad declaramos que los Estados Financieros y sus notas, son razonablemente correctos y son responsabilidad del emisor.

T.S.U. Edgar Javier Reséndiz Jacobo
Presidente Municipal

C.P. Maria Zuleyma Velazquez Ruiz
Tesorera Municipal

Profa. Sandra Inés Lugo Montes
1era Minoría de la comisión de
Hacienda, Patrimonio y Cuenta Pública.

C.P. Mariana Valencia Martínez
Personal adscrito a la Tesorería Municipal
Encargada de Cuenta Pública



Cuentas de Orden Contables									
7000									
7100	Valores en Cambio	0	0	0	0	0	0	0	0
7190	Valores en Cambio	0	0	0	0	0	0	0	0
7190	Instrumentos de Crédito Prestados a Formadores de Mercado	0	0	0	0	0	0	0	0
7140	Prestamo de Instrumentos de Crédito a Formadores de Mercado y su Garantía	0	0	0	0	0	0	0	0
7150	Instrumentos de Crédito Recibidos en Garantía de los Formadores de Mercado	0	0	0	0	0	0	0	0
7190	Garantía de Crédito Recibidos de los Formadores de Mercado	0	0	0	0	0	0	0	0
7210	Autorización para la Emisión de Bonos, Títulos y Valores de la Deuda Pública Interna	0	0	0	0	0	0	0	0
7220	Autorización para la Emisión de Bonos, Títulos y Valores de la Deuda Pública Externa	0	0	0	0	0	0	0	0
7230	Emisiones Autorizadas de la Deuda Pública Interna y Externa	0	0	0	0	0	0	0	0
7240	Suscripción de Certificados de Prestamos y Otras Obligaciones de la Deuda Pública Interna	0	0	0	0	0	0	0	0
7250	Suscripción de Certificados de Prestamos y Otras Obligaciones de la Deuda Pública Externa	0	0	0	0	0	0	0	0
7260	Certificados de Prestamos y Otras Obligaciones de la Deuda Pública Interna y Externa	0	0	0	0	0	0	0	0
7310	Anales Firmados	0	0	0	0	0	0	0	0
7320	Finanzas y Garantías Recibidas por Deudas a Cobrar	0	0	0	0	0	0	0	0
7330	Finanzas y Garantías Recibidas	0	0	0	0	0	0	0	0
7340	Finanzas Originales para Recibir Obligaciones no Fiscales del Gobierno	0	0	0	0	0	0	0	0
7350	Finanzas Originales del Gobierno para Responder Obligaciones no Fiscales	0	0	0	0	0	0	0	0
7360	Finanzas Originales para Responder Obligaciones no Fiscales	0	0	0	0	0	0	0	0
7410	Declaración de Bancarota en Proceso de Resolución	0	0	0	0	0	0	0	0
7420	Resolución de Bancarota en Proceso Judicial	0	0	0	0	0	0	0	0
7430	Contratos para Inversión Mediante Proyectos para Prestación de Servicios (PPS) y Similares	0	0	0	0	0	0	0	0
7440	Prestación de Servicios Mediante Proyectos para Prestación de Servicios (PPS) y Similares	0	0	0	0	0	0	0	0
7510	Compras de Bienes y Servicios Mediante Proyectos para Prestación de Servicios (PPS) y Similares	0	0	0	0	0	0	0	0
7520	Compras de Bienes y Servicios Mediante Proyectos para Prestación de Servicios (PPS) y Similares	0	0	0	0	0	0	0	0
7530	Bienes Bajo Contrato en Contrato	0	0	0	0	0	0	0	0
7540	Contrato de Comodato por Bienes	0	0	0	0	0	0	0	0
8000	Cuentas de Orden Presupuestario								

Cuentas de Orden Presupuestarias de Ingresos		2025	2024
8110	Let de Ingresos Estatales	12,801,620.00	12,801,620.00
8120	Let de Ingresos por Echar	17,889,233.27	17,889,233.27
8130	Modificaciones a la Ley de Ingresos Estatales	44,724,832.44	44,724,832.44
8140	Let de Ingresos Derogados	49,174,831.18	49,174,831.18
8150	Let de Ingresos Recaudados		
Cuentas de Orden Presupuestarias de Egresos			
Concepto		2025	2024
8210	Presupuesto de Egresos Aprobado	12,801,620.00	12,801,620.00
8220	Presupuesto de Egresos por Ejercer	14,621,517.45	14,621,517.45
8230	Modificaciones al Presupuesto de Egresos Aprobado	12,801,620.00	12,801,620.00
8240	Presupuesto de Egresos Derogados	32,917,428.28	32,917,428.28
8250	Presupuesto de Egresos Ejercido	32,917,428.28	32,917,428.28
8270	Presupuesto de Egresos Pagado	32,830,010.42	32,830,010.42

Dejo por esta de decir veridico declaramos que los Estados Financieros y sus notas, son razonablemente correctos y son responsabilidad del emisor.

T.S.U. Edgar Javier Rangel Jacabo

Residente en el Municipio

C.P. Mercedes del Socorro Ruiz

Residente en el Municipio

C.P. Mercedes del Socorro Ruiz
Residente en el Municipio
Encargada de Cuenta Pública

