



MUNICIPIO DOCTOR MORA, GTO.  
ESTADO DE SITUACIÓN FINANCIERA  
AL 31 DE MARZO DEL 2020

	2019	2018	PASIVO	2019	2018
<b>ACTIVO</b>					
<b>Activo Circulante</b>					
Efectivo y Equivalentes	14,609,515.61	28,441,122.38	Pasivo Circulante	18,535,983.54	41,182,216.23
Derechos a Recibir Efectivo o Equivalentes	2,656,818.47	2,654,733.41	Cuentas por Pagar a Corto Plazo	1,700.00	1,700.00
Derechos a Recibir Bienes o Servicios	4,814,575.85	5,706,028.16	Documentos por Pagar a Corto Plazo	0.00	0.00
Inventarios	0.00	0.00	Porción a Corto Plazo de la Deuda Pública a Largo Plazo	0.00	0.00
Almacenes	0.00	0.00	Títulos y Valores a Corto Plazo	0.00	0.00
Estimación por Pérdida o Deterioro de Activos Circulantes	0.00	0.00	Pasivos Diferidos a Corto Plazo	0.00	0.00
Otros Activos Circulantes	0.00	0.00	Fondos y Bienes de Terceros en Garantía y Administración a Corto Plazo	0.00	0.00
<b>Total de Activo Circulante</b>	<b>22,080,908.93</b>	<b>34,801,883.95</b>	Provisiones a Corto Plazo	0.00	0.00
			Otros Pasivos a Corto Plazo	7,043,857.40	7,043,857.40
<b>Activo No Circulante</b>			<b>Total de Pasivo Circulante</b>	<b>25,581,530.94</b>	<b>48,227,573.63</b>
Inversiones Financieras a Largo Plazo	21,600.00	21,600.00	<b>Pasivo No Circulante</b>		
Derechos a Recibir Efectivo o Equivalentes a Largo Plazo	0.00	0.00	Cuentas por Pagar a Largo Plazo	0.00	0.00
Bienes Inmuebles, Infraestructura y Construcciones en Proceso	253,563,691.52	256,679,652.10	Documentos por Pagar a Largo Plazo	0.00	0.00
Bienes Muebles	9,027,701.82	7,629,701.82	Deuda Pública a Largo Plazo	304.96	304.96
Activos Intangibles	408,627.00	408,627.00	Pasivos Diferidos a Largo Plazo	0.00	0.00
Depreciación, Deterioro y Amortización Acumulada de Bienes	7,735,055.21	7,735,055.21	Fondos y Bienes de Terceros en Garantía y Administración a Largo Plazo	0.00	0.00
Activos Diferidos	1,407,330.97	1,407,330.97	Provisiones a Largo Plazo	0.00	0.00
Estimación por Pérdida o Deterioro de Activos no Circulantes	14,938.37	141,938.37	<b>Total de Pasivo No Circulante</b>	<b>304.96</b>	<b>304.96</b>
Otros Activos no Circulantes	0.00	0.00			
<b>Total de Activo No Circulante</b>	<b>272,300,944.89</b>	<b>274,024,905.47</b>	<b>Total del Pasivo</b>	<b>25,581,835.90</b>	<b>48,227,878.59</b>
<b>Total Activo</b>	<b>294,381,854.82</b>	<b>308,826,789.42</b>	<b>HACIENDA PÚBLICA/PATRIMONIO</b>		
			<b>Hacienda Pública/Patrimonio Contribuido</b>		
			Aportaciones	60,706,472.40	60,706,472.40
			Donaciones de Capital	0.00	0.00
			Actualización de la Hacienda Pública/Patrimonio	0.00	0.00
			<b>Hacienda Pública/Patrimonio Generado</b>		
			Resultados del Ejercicio (Ahorro/ Desahorro)	8,434,827.05	3,942,298.99
			Resultados de Ejercicios Anteriores	195,957,815.72	192,249,245.69
			Revalúos	0.00	0.00
			Reservas	0.00	0.00
			Rectificaciones de Resultados de Ejercicios Anteriores	3,700,833.75	3,700,833.75
			<b>Exceso o Insuficiencia en la Actualización de la Hacienda Pública/Patrimonio</b>		
			Resultado por Posición Monetaria	0.00	0.00
			Resultado por Tenencia de Activos no Monetarios	0.00	0.00
			<b>Total Hacienda Pública/Patrimonio</b>	<b>288,800,028.92</b>	<b>280,598,910.83</b>
			<b>Total del Pasivo y Hacienda Pública/Patrimonio</b>	<b>294,381,854.82</b>	<b>308,826,789.42</b>


Enjo protesta de decir verdad declaramos que los Estados Financieros y sus notas, son razonablemente correctos y son responsabilidad del emisor.



ING. MARIO LUIS ARVIZU MÉNDEZ  
PRESIDENTE MUNICIPAL



ING. ANA SIRETH LOPEZ ALCALÁ  
TESORERA MUNICIPAL



LICDA. YVETTE MEDINA SALINAS  
SINDICA MUNICIPAL



1era MINORIA COMISIÓN DE HACIENDA, PATRIMONIO Y CUENTA PÚBLICA