

ESTADOS FINANCIEROS - DATOS GENERALES

NOMBRE DEL ENTE PÚBLICO: INSTITUTO DE AGUA POTABLE Y ALICANTO INDUSTRIAL DEL DISTRITO DE DOCTOR MIGUEL ÁNGEL

N.º DE OBLIGACIÓN: Guayaquero

MUNICIPIO: Doctor Mateo

AÑO DEL INFORME: 2022

PERÍODO DE INFORME: Cuarto Trimestre



FORMATO 1

Formato 2 Informe Analítico de la Deuda Pública y Otros Pasivos - LDF

SISTEMA DE AGUA POTABLE Y ALCANARILLADO DE DOCTOR MORÁN, CRO., Gobierno del Estado de Guatemala (a)
Informe Analítico de la Deuda Pública y Otros Pasivos - LDF
Al 31 de diciembre de 2021 y al 31 de diciembre de 2020 (b)
(PESOS)

Descripción de la Deuda Pública y Otros Pasivos (a)	Saldo al 31 de diciembre de 2021 (c)	Disposiciones del Periodo (e)	Amortizaciones del Periodo (f)	Revaluaciones, Reclasificaciones y Otros Ajustes (g)	Saldo Inicial del Periodo (d) <small>Fin del Período</small>
1. Deuda Pública (10A+6)	0	0	0	0	0
A. Cero Pazo (A-01-02-04)	0	0	0	0	0
A1 Instituciones de Crédito	0	0	0	0	0
A2 Títulos y Valores	0	0	0	0	0
A3 Arrendamientos Financieros	0	0	0	0	0
E. Largo Plazo (01b1-02-03)	0	0	0	0	0
E1 Instituciones de Crédito	0	0	0	0	0
E2 Títulos y Valores	0	0	0	0	0
E3 Arrendamientos Financieros	0	0	0	0	0
2. Otros Pasivos	1				1
3. Total de la Deuda Pública y Otros Pasivos (3a+2)	1	0	0	0	1
4. Deuda Contingente ¹ (Informativa)	0	0	0	0	0
A. Deuda Contingente 1	0	0	0	0	0
B. Deuda Contingente 2	0	0	0	0	0
C. Deuda Contingente 3A	0	0	0	0	0
5. Valor de Instrumentos Bajo Cúpula Cero ² (Informativa)	0	0	0	0	0
A. Instrumento Bajo Cúpula Cero 1	0	0	0	0	0
B. Instrumento Bajo Cúpula Cero 2	0	0	0	0	0
C. Instrumento Bajo Cúpula Cero 3B	0	0	0	0	0

¹ Se refiere a cualquier contingencia en la que el pago de los créditos se basa en la existencia de una obligación o su cancelación por las entidades. Esto incluye a sus Municipios, organizaciones de desarrollo y a los niveles municipales y por los Municipios y sus respectivas organizaciones de desarrollo y empresas de participación municipal mayoritaria.

² Se refiere al valor del instrumento que respalda el pago de los créditos y se basa en el mismo instrumento.

Obligaciones a Corto Plazo (a)	Monto Contractado (b)	Plazo Probable (m)	Tasa de Interés (n)	Comisiones y Costos Relacionados (e)	Tasa Efectiva (p)
4. Obligaciones a Corto Plazo (Informativa)	0	0	0	0	0
A. Crédito 1	1	1	1	1	1
B. Crédito 2	1	1	1	1	1
C. Crédito 01	1	1	1	1	1

[Faint, illegible text, likely bleed-through from the reverse side of the page]



1	2	3	4	5	6	7	8	9	10	11	12	13	14	15	16	17	18	19	20	21	22	23	24	25	26	27	28	29	30	31	32	33	34	35	36	37	38	39	40	41	42	43	44	45	46	47	48	49	50	51	52	53	54	55	56	57	58	59	60	61	62	63	64	65	66	67	68	69	70	71	72	73	74	75	76	77	78	79	80	81	82	83	84	85	86	87	88	89	90	91	92	93	94	95	96	97	98	99	100
---	---	---	---	---	---	---	---	---	----	----	----	----	----	----	----	----	----	----	----	----	----	----	----	----	----	----	----	----	----	----	----	----	----	----	----	----	----	----	----	----	----	----	----	----	----	----	----	----	----	----	----	----	----	----	----	----	----	----	----	----	----	----	----	----	----	----	----	----	----	----	----	----	----	----	----	----	----	----	----	----	----	----	----	----	----	----	----	----	----	----	----	----	----	----	----	----	----	----	-----

FORMATO 2

Formato 2 Informe Analítico de la Deuda Pública y Otros Pasivos - LDF

SISTEMA DE AGUA POTABLE Y ALCAÑABILLADO DE DOCTOR MORA, QRO., Gobierno del Estado de Querétaro (a)
Informe Analítico de la Deuda Pública y Otros Pasivos - LDF
Al 31 de diciembre de 2021 y al 31 de diciembre de 2020 (b)
(MEXOS)

Determinación de la Deuda Pública y Otros Pasivos (a)	Saldo al 31 de diciembre de 2021 (b)	Disposiciones del Periodo (c)	Amortizaciones del Periodo (d)	Revaluaciones, Rectificaciones y Otros Ajustes (e)	Saldo Real de Pasivos (f) Incluye Pag
1. Deuda Pública (Total)	0	0	0	0	0
A. Deuda Pública (a1-a4+a5)	0	0	0	0	0
a1) Instituciones de Crédito	0	0	0	0	0
a2) Títulos y Valores	0	0	0	0	0
a3) Arrendamientos Financieros	0	0	0	0	0
E. Legados (a6) (a7) (a8)	0	0	0	0	0
a6) Instituciones de Crédito	0	0	0	0	0
a7) Títulos y Valores	0	0	0	0	0
a8) Arrendamientos Financieros	0	0	0	0	0
2. Otros Pasivos	1				1
3. Total de la Deuda Pública y Otros Pasivos (3a+2)	1	0	0	0	1
4. Deuda Contingente² (Informativa)	0	0	0	0	0
A. Deuda Contingente 1	0	0	0	0	0
B. Deuda Contingente 2	0	0	0	0	0
C. Deuda Contingente 3	0	0	0	0	0
5. Valor de Instrumentos Base Cero² (Informativa)	0	0	0	0	0
A. Instrumento Base Cero Tipo 1	0	0	0	0	0
B. Instrumento Base Cero Tipo 2	0	0	0	0	0
C. Instrumento Base Cero Tipo 3	0	0	0	0	0

¹ Se refiere a cualquier Préstamo en favor o garantía al proveer el Fideicomiso de garantía de remita solidaria o solidaria por las Intenciones Realizadas en sus Municipios, o por los sistemas de fideicomiso y en los casos municipales, por los Municipios con sus respectivos organismos de asistencia y empresas de prestación municipal de agua fría.
² Se refiere al Valor del Bono Cupón Cero que representa el pago de los créditos de los mismos (MEXOS).

Obligaciones a Corto Plazo (a)	Monto Contratado (b)	Plazo (en días) (c)	Tasa de Interés (d)	Comisiones y Costos Referenciales (e)	Tasa Efectiva (f)
6. Obligaciones a Corto Plazo (Informativa)	0	0	0	0	0
A. Crédito 1	1	1	1	1	1
B. Crédito 2	1	1	1	1	1
C. Crédito 3	1	1	1	1	1

FORMATO 3

Formato 3 Informe Análítico de Obligaciones Diferentes de Financiamientos - LDF

SISTEMA DE /		
Denominación de las Obligaciones Diferentes de Financiamiento (c)	Fecha del Contrato (d)	Fecha de inicio de operación del proyecto (e)
A. Asociaciones Público Privadas (APP's) (A=a+b+c+d)		
a) APP 1	20/01/2017	20/01/2017
b) APP 2	20/01/2017	20/01/2017
c) APP 3	20/01/2017	20/01/2017
d) APP XX	20/01/2017	20/01/2017
B. Otros Instrumentos (B=a+b+c+d)		
a) Otro Instrumento 1	20/01/2017	20/01/2017
b) Otro Instrumento 2	20/01/2017	20/01/2017
c) Otro Instrumento 3	20/01/2017	20/01/2017
d) Otro Instrumento XX	20/01/2017	20/01/2017
C. Total de Obligaciones Diferentes de Financiamiento (C=A+B)		

AGUA POTABLE Y ALCANTARILLADO DE DOCTOR MORA, GTO., Gobierno del Estado de Guanajuato (a)
Informe Analítico de Obligaciones Diferentes de Financiamientos – LDF
Del 1 de enero al 31 de diciembre de 2022 (b)
(PESOS)

Fecha de vencimiento (f)	Monto de la inversión pactado (g)	Plazo pactado (h)	Monto promedio mensual del pago de la contraprestación (i)	Monto promedio mensual del pago de la contraprestación correspondiente al pago de inversión (j)
	4			
20/01/2017	1	80	4	4
20/01/2017	1	70	1	1
20/01/2017	1	60	1	1
20/01/2017	1	50	1	1
	4		4	4
20/01/2017	1	40	1	1
20/01/2017	1	30	1	1
20/01/2017	1	20	1	1
20/01/2017	1	10	1	1
	8		8	8

Monto pagado de la inversión al 31 de diciembre de 2022 (k)	Monto pagado de la inversión actualizado al 31 de diciembre de 2022 (l)	Saldo pendiente por pagar de la inversión al 31 de diciembre de 2022 (m = g - l)
4	4	0
1	1	0
1	1	0
1	1	0
1	1	0
4	4	0
1	1	0
1	1	0
1	1	0
1	1	0
8	8	0

FORMATO 4

Formato 4 Balance Presupuestario - LDF

SISTEMA DE AGUA POTABLE Y ALCANTARILLADO DE DOCTOR MORA, GTO., Gobierno del Estado de Guanajuato (a)			
Balance Presupuestario - LDF			
Del 1 de enero al 31 de diciembre de 2022 (b)			
(PESOS)			
Concepto (c)	Estimado/ Aprobado (d)	Devengado	Recaudado/ Pagado
A. Ingresos Totales (A = A1+A2+A3)	2	2	
A1. Ingresos de Libre Disposición	1	1	
A2. Transferencias Federales Etiquetadas	1	1	
A3. Financiamiento Neto	0	0	
B. Egresos Presupuestarios (B = B1+B2)	2	2	
B1. Gasto No Etiquetado (sin incluir Amortización de la Deuda Pública)	1	1	
B2. Gasto Etiquetado (sin incluir Amortización de la Deuda Pública)	1	1	
C. Remanentes del Ejercicio Anterior (C = C1 + C2)		2	
C1. Remanentes de Ingresos de Libre Disposición aplicados en el periodo		1	
C2. Remanentes de Transferencias Federales Etiquetadas aplicados en el periodo		1	
I. Balance Presupuestario (I = A - B + C)	0	2	
II. Balance Presupuestario sin Financiamiento Neto (II = I - A3)	0	2	
III. Balance Presupuestario sin Financiamiento Neto y sin Remanentes del Ejercicio Anterior (III = II - C)	0	0	
Concepto	Aprobado	Devengado	Pagado
E. Intereses, Comisiones y Gastos de la Deuda (E = E1+E2)	2	2	
E1. Intereses, Comisiones y Gastos de la Deuda con Gasto No Etiquetado	1	1	
E2. Intereses, Comisiones y Gastos de la Deuda con Gasto Etiquetado	1	1	
IV. Balance Primario (IV = III + E)	2	2	
Concepto	Estimado/ Aprobado	Devengado	Recaudado/ Pagado
F. Financiamiento (F = F1 + F2)	2	2	
F1. Financiamiento con Fuente de Pago de Ingresos de Libre Disposición	1	1	
F2. Financiamiento con Fuente de Pago de Transferencias Federales Etiquetadas	1	1	
G. Amortización de la Deuda (G = G1 + G2)	2	2	

G1. Amortización de la Deuda Pública con Gasto No Etiquetado	1	1
C1. Amortización de la Deuda Pública con Gasto Etiquetado	1	1
A3. Financiamiento Neto (A3 = F - G)	0	0

Concepto	Estimación/ Aprobado	Devengado	Recaudado/ Pagado
A1. Ingresos de Libre Disposición	1	1	
A3.1 Financiamiento Neto con Fuente de Pago de Ingresos de Libre Disposición (A3.1 = F1 - G1)	0	0	
F1. Financiamiento con Fuente de Pago de Ingresos de Libre Disposición	1	1	
G1. Amortización de la Deuda Pública con Gasto No Etiquetado	1	1	
B1. Gasto No Etiquetado (sin incluir Amortización de la Deuda Pública)	1	1	
C1. Remanentes de Ingresos de Libre Disposición aplicados en el periodo			1
V. Balance Presupuestario de Recursos Disponibles: (V = A1 + A3.1 - B1 + C1)	0	1	
VI. Balance Presupuestario de Recursos Disponibles sin Financiamiento Neto (VI = V - A3.1)	0	1	

Concepto	Estimación/ Aprobado	Devengado	Recaudado/ Pagado
A2. Transferencias Federales Etiquetadas	1	1	
A3.2 Financiamiento Neto con Fuente de Pago de Transferencias Federales Etiquetadas (A3.2 = F2 - G2)	0	0	
F2. Financiamiento con Fuente de Pago de Transferencias Federales Etiquetadas	1	1	
G2. Amortización de la Deuda Pública con Gasto Etiquetado	1	1	
B2. Gasto Etiquetado (sin incluir Amortización de la Deuda Pública)	1	1	
C2. Remanentes de Transferencias Federales Etiquetadas aplicados en el periodo			1
VII. Balance Presupuestario de Recursos Etiquetados (VII = A2 + A3.2 - B2 + C2)	0	1	
VIII. Balance Presupuestario de Recursos Etiquetados sin Financiamiento Neto (VIII = VII - A3.2)	0	1	

FORMATO 5

Formato 5 Estado Analítico de Ingresos Detallado - LDF

SISTEMA DE AGUA POTABLE Y ALCANTARILLADO DE DOCTOR M	
Estado Analítico de Ingresos	
Del 1 de enero al 31 de diciembre	
(PESOS)	
Concepto (c)	Estimado (d)
Ingresos de Libre Disposición	
A. Impuestos	0
B. Cuotas y Aportaciones de Seguridad Social	0
C. Contribuciones de Mejoras	0
D. Derechos	0
E. Productos	5217573.6
F. Aprovechamientos	26075.14
G. Ingresos por Ventas de Bienes y Servicios	0
H. Participaciones (H=h1+h2+h3+h4+h5+h6+h7+h8+h9+h10+h11)	107282.71
h1) Fondo General de Participaciones	0
h2) Fondo de Fomento Municipal	0
h3) Fondo de Fiscalización y Recaudación	0
h4) Fondo de Compensación	0
h5) Fondo de Extracción de Hidrocarburos	0
h6) Impuesto Especial Sobre Producción y Servicios	0
h7) 0.136% de la Recaudación Federal Participable	0
h8) 3.17% Sobre Extracción de Petróleo	0
h9) Gasolinas y Diésel	0
h10) Fondo del Impuesto Sobre la Renta	0
h11) Fondo de Estabilización de los Ingresos de las Entidades Federativas	0
I. Incentivos Derivados de la Colaboración Fiscal (I=i1+i2+i3+i4+i5)	0
i1) Tenencia o Uso de Vehículos	0
i2) Fondo de Compensación ISAN	0
i3) Impuesto Sobre Automóviles Nuevos	0

i4) Fondo de Compensación de Repesos-Intermedios	0
i5) Otros Incentivos Económicos	0
J. Transferencias	0
K. Convenios	0
k1) Otros Convenios y Subsidios	0
L. Otros Ingresos de Libre Disposición (L=i1+i2)	0
i1) Participaciones en Ingresos Locales	0
i2) Otros Ingresos de Libre Disposición	0
I. Total de Ingresos de Libre Disposición (I=A+B+C+D+E+F+G+H+I+K+L)	5350881.45
Ingresos Excedentes de Ingresos de Libre Disposición	
Transferencias Federales Etiquetadas	
A. Aportaciones (A=a1+a2+a3+a4+a5+a6+a7+a8)	0
a1) Fondo de Aportaciones para la Nómina Educativa y Gasto Operativo	0
a2) Fondo de Aportaciones para los Servicios de Salud	0
a3) Fondo de Aportaciones para la Infraestructura Social	0
a4) Fondo de Aportaciones para el Fortalecimiento de los Municipios y de las Demarcaciones Territoriales del Distrito Federal	0
a5) Fondo de Aportaciones Múltiples	0
a6) Fondo de Aportaciones para la Educación Tecnológica y de Adultos	0
a7) Fondo de Aportaciones para la Seguridad Pública de los Estados y del Distrito Federal	0
a8) Fondo de Aportaciones para el Fortalecimiento de las Entidades Federativas	0
B. Convenios (E=b1+b2+b3+b4)	0
b1) Convenios de Protección Social en Salud	0
b2) Convenios de Descentralización	0
b3) Convenios de Reasignación	0
b4) Otros Convenios y Subsidios	0
C. Fondos Distintos de Aportaciones (C=c1+c2)	0
c1) Fondo para Entidades Federativas y Municipios Productores de Hidrocarburos	0
c2) Fondo Minero	0
D. Transferencias, Subsidios y Subvenciones, y Pensiones y Jubilaciones	0
E. Otras Transferencias Federales Etiquetadas	0

II. Total de Transferencias Federales Etiquetadas (II = A + B + C + D + E)	0
III. Ingresos Derivados de Financiamientos (III = A)	0
A. Ingresos Derivados de Financiamientos	0
IV. Total de Ingresos (IV = I + II + III)	5350881.45
Datos Informativos	
1. Ingresos Derivados de Financiamientos con Fuente de Pago de Ingresos de Libre Disposición	0
2. Ingresos Derivados de Financiamientos con Fuente de Pago de Transferencias Federales Etiquetadas	0
3. Ingresos Derivados de Financiamientos (3 = 1 + 2)	0

0	0	0	0	0
0	0	0	0	0
0	0	0	0	0
0	5350881.45	6609471.1	6609471.08	1258589.63
0	0	0	0	0
0	0	0	0	0
0	0	0	0	0

[Handwritten signature]


FORMATO 6

Formato 6.a) Plan de Análisis del Ejercicio del Presupuesto de Egresos Detallado - LDF
 (Clasificación por Objeto del Gasto)

ANÁLISIS DE EJERCICIO DEL PRESUPUESTO DE EGRESOS DETALLADO, 2014, DEL GOBIERNO DEL ESTADO DE GUANAJUATO
Presupuesto de Egresos del Ejercicio de 2014 - LDF
Clasificación por Objeto del Gasto
(Del 1 de enero al 31 de diciembre de 2014)
(en miles)

Concepto (C)	Egresos					Saldo (D)
	Análisis del Ejercicio	Ampliaciones/Disminuciones	Revisión	Desagote	Reserva	
A. Gastos de Personal (C1-C10)	5,058,443	548,657	4,287,000	4,128,422	1,449,622	3,838,378
A.1. Salarios, Empleos, Vacaciones, Indemnidades, etc.	4,000,000	400,000	3,600,000	3,500,000	1,200,000	2,400,000
A.2. Materiales de Consumo, Materiales de Mantenimiento, etc.	1,000,000	100,000	900,000	850,000	250,000	650,000
A.3. Materiales de Mantenimiento, Materiales de Reparación, etc.	500,000	50,000	450,000	420,000	100,000	330,000
A.4. Materiales de Mantenimiento, Materiales de Reparación, etc.	500,000	50,000	450,000	430,000	150,000	300,000
A.5. Materiales de Mantenimiento, Materiales de Reparación, etc.	500,000	50,000	450,000	420,000	100,000	330,000
A.6. Materiales de Mantenimiento, Materiales de Reparación, etc.	500,000	50,000	450,000	430,000	150,000	300,000
A.7. Materiales de Mantenimiento, Materiales de Reparación, etc.	500,000	50,000	450,000	420,000	100,000	330,000
A.8. Materiales de Mantenimiento, Materiales de Reparación, etc.	500,000	50,000	450,000	430,000	150,000	300,000
A.9. Materiales de Mantenimiento, Materiales de Reparación, etc.	500,000	50,000	450,000	420,000	100,000	330,000
A.10. Materiales de Mantenimiento, Materiales de Reparación, etc.	500,000	50,000	450,000	430,000	150,000	300,000
B. Materiales (C11-C15)	2,500,000	250,000	2,250,000	2,100,000	700,000	1,550,000
B.1. Materiales de Consumo, Materiales de Mantenimiento, etc.	1,500,000	150,000	1,350,000	1,250,000	400,000	950,000
B.2. Materiales de Mantenimiento, Materiales de Reparación, etc.	1,000,000	100,000	900,000	850,000	300,000	550,000
B.3. Materiales de Mantenimiento, Materiales de Reparación, etc.	500,000	50,000	450,000	420,000	100,000	330,000
B.4. Materiales de Mantenimiento, Materiales de Reparación, etc.	500,000	50,000	450,000	430,000	150,000	300,000
B.5. Materiales de Mantenimiento, Materiales de Reparación, etc.	500,000	50,000	450,000	420,000	100,000	330,000
C. Gastos de Materiales (C16-C20)	1,500,000	150,000	1,350,000	1,250,000	400,000	950,000
C.1. Materiales de Consumo, Materiales de Mantenimiento, etc.	1,000,000	100,000	900,000	850,000	250,000	650,000
C.2. Materiales de Mantenimiento, Materiales de Reparación, etc.	500,000	50,000	450,000	420,000	150,000	300,000
D. Gastos de Materiales (C21-C25)	1,000,000	100,000	900,000	850,000	250,000	650,000
D.1. Materiales de Consumo, Materiales de Mantenimiento, etc.	500,000	50,000	450,000	420,000	100,000	330,000
D.2. Materiales de Mantenimiento, Materiales de Reparación, etc.	500,000	50,000	450,000	430,000	150,000	300,000
E. Gastos de Materiales (C26-C30)	1,000,000	100,000	900,000	850,000	250,000	650,000
E.1. Materiales de Consumo, Materiales de Mantenimiento, etc.	500,000	50,000	450,000	420,000	100,000	330,000
E.2. Materiales de Mantenimiento, Materiales de Reparación, etc.	500,000	50,000	450,000	430,000	150,000	300,000
F. Gastos de Materiales (C31-C35)	1,000,000	100,000	900,000	850,000	250,000	650,000
F.1. Materiales de Consumo, Materiales de Mantenimiento, etc.	500,000	50,000	450,000	420,000	100,000	330,000
F.2. Materiales de Mantenimiento, Materiales de Reparación, etc.	500,000	50,000	450,000	430,000	150,000	300,000
G. Gastos de Materiales (C36-C40)	1,000,000	100,000	900,000	850,000	250,000	650,000
G.1. Materiales de Consumo, Materiales de Mantenimiento, etc.	500,000	50,000	450,000	420,000	100,000	330,000
G.2. Materiales de Mantenimiento, Materiales de Reparación, etc.	500,000	50,000	450,000	430,000	150,000	300,000
H. Gastos de Materiales (C41-C45)	1,000,000	100,000	900,000	850,000	250,000	650,000
H.1. Materiales de Consumo, Materiales de Mantenimiento, etc.	500,000	50,000	450,000	420,000	100,000	330,000
H.2. Materiales de Mantenimiento, Materiales de Reparación, etc.	500,000	50,000	450,000	430,000	150,000	300,000
I. Gastos de Materiales (C46-C50)	1,000,000	100,000	900,000	850,000	250,000	650,000
I.1. Materiales de Consumo, Materiales de Mantenimiento, etc.	500,000	50,000	450,000	420,000	100,000	330,000
I.2. Materiales de Mantenimiento, Materiales de Reparación, etc.	500,000	50,000	450,000	430,000	150,000	300,000

11. Comisiones de Asesoría Técnica	11	11	11	11	11	11	11
12. Comisiones de Asesoría Jurídica	12	12	12	12	12	12	12
13. Comisiones de Asesoría Económica	13	13	13	13	13	13	13
14. Comisiones de Asesoría Científica	14	14	14	14	14	14	14
15. Comisiones de Asesoría Social	15	15	15	15	15	15	15
16. Comisiones de Asesoría Ambiental	16	16	16	16	16	16	16
17. Comisiones de Asesoría en Planificación	17	17	17	17	17	17	17
18. Comisiones de Asesoría en Evaluación	18	18	18	18	18	18	18
19. Comisiones de Asesoría en Gestión	19	19	19	19	19	19	19
20. Comisiones de Asesoría en Investigación	20	20	20	20	20	20	20
21. Comisiones de Asesoría en Promoción	21	21	21	21	21	21	21
22. Comisiones de Asesoría en Difusión	22	22	22	22	22	22	22
23. Comisiones de Asesoría en Cooperación	23	23	23	23	23	23	23
24. Comisiones de Asesoría en Intercambio	24	24	24	24	24	24	24
25. Comisiones de Asesoría en Vinculación	25	25	25	25	25	25	25
26. Comisiones de Asesoría en Articulación	26	26	26	26	26	26	26
27. Comisiones de Asesoría en Integración	27	27	27	27	27	27	27
28. Comisiones de Asesoría en Coordinación	28	28	28	28	28	28	28
29. Comisiones de Asesoría en Organización	29	29	29	29	29	29	29
30. Comisiones de Asesoría en Administración	30	30	30	30	30	30	30
31. Comisiones de Asesoría en Finanzas	31	31	31	31	31	31	31
32. Comisiones de Asesoría en Contabilidad	32	32	32	32	32	32	32
33. Comisiones de Asesoría en Marketing	33	33	33	33	33	33	33
34. Comisiones de Asesoría en Recursos Humanos	34	34	34	34	34	34	34
35. Comisiones de Asesoría en Relaciones Públicas	35	35	35	35	35	35	35
36. Comisiones de Asesoría en Comunicación	36	36	36	36	36	36	36
37. Comisiones de Asesoría en Tecnología	37	37	37	37	37	37	37
38. Comisiones de Asesoría en Innovación	38	38	38	38	38	38	38
39. Comisiones de Asesoría en Sostenibilidad	39	39	39	39	39	39	39
40. Comisiones de Asesoría en Responsabilidad Social	40	40	40	40	40	40	40
41. Comisiones de Asesoría en Ética	41	41	41	41	41	41	41
42. Comisiones de Asesoría en Gobernanza	42	42	42	42	42	42	42
43. Comisiones de Asesoría en Transparencia	43	43	43	43	43	43	43
44. Comisiones de Asesoría en Acceso a la Información	44	44	44	44	44	44	44
45. Comisiones de Asesoría en Protección de Datos	45	45	45	45	45	45	45
46. Comisiones de Asesoría en Ciberseguridad	46	46	46	46	46	46	46
47. Comisiones de Asesoría en Inteligencia Artificial	47	47	47	47	47	47	47
48. Comisiones de Asesoría en Big Data	48	48	48	48	48	48	48
49. Comisiones de Asesoría en Cloud Computing	49	49	49	49	49	49	49
50. Comisiones de Asesoría en IoT	50	50	50	50	50	50	50
51. Comisiones de Asesoría en Blockchain	51	51	51	51	51	51	51
52. Comisiones de Asesoría en Robótica	52	52	52	52	52	52	52
53. Comisiones de Asesoría en Nanotecnología	53	53	53	53	53	53	53
54. Comisiones de Asesoría en Bioingeniería	54	54	54	54	54	54	54
55. Comisiones de Asesoría en Medicina	55	55	55	55	55	55	55
56. Comisiones de Asesoría en Farmacia	56	56	56	56	56	56	56
57. Comisiones de Asesoría en Veterinaria	57	57	57	57	57	57	57
58. Comisiones de Asesoría en Agronomía	58	58	58	58	58	58	58
59. Comisiones de Asesoría en Zootecnia	59	59	59	59	59	59	59
60. Comisiones de Asesoría en Acuicultura	60	60	60	60	60	60	60
61. Comisiones de Asesoría en Silvicultura	61	61	61	61	61	61	61
62. Comisiones de Asesoría en Pesca	62	62	62	62	62	62	62
63. Comisiones de Asesoría en Caza	63	63	63	63	63	63	63
64. Comisiones de Asesoría en Pesca Acuática	64	64	64	64	64	64	64
65. Comisiones de Asesoría en Pesca Deportiva	65	65	65	65	65	65	65
66. Comisiones de Asesoría en Pesca Recreativa	66	66	66	66	66	66	66
67. Comisiones de Asesoría en Pesca Artesanal	67	67	67	67	67	67	67
68. Comisiones de Asesoría en Pesca Industrial	68	68	68	68	68	68	68
69. Comisiones de Asesoría en Pesca Comercial	69	69	69	69	69	69	69
70. Comisiones de Asesoría en Pesca Subsistencia	70	70	70	70	70	70	70
71. Comisiones de Asesoría en Pesca Recreativa	71	71	71	71	71	71	71
72. Comisiones de Asesoría en Pesca Deportiva	72	72	72	72	72	72	72
73. Comisiones de Asesoría en Pesca Recreativa	73	73	73	73	73	73	73
74. Comisiones de Asesoría en Pesca Artesanal	74	74	74	74	74	74	74
75. Comisiones de Asesoría en Pesca Industrial	75	75	75	75	75	75	75
76. Comisiones de Asesoría en Pesca Comercial	76	76	76	76	76	76	76
77. Comisiones de Asesoría en Pesca Subsistencia	77	77	77	77	77	77	77
78. Comisiones de Asesoría en Pesca Recreativa	78	78	78	78	78	78	78
79. Comisiones de Asesoría en Pesca Deportiva	79	79	79	79	79	79	79
80. Comisiones de Asesoría en Pesca Recreativa	80	80	80	80	80	80	80
81. Comisiones de Asesoría en Pesca Artesanal	81	81	81	81	81	81	81
82. Comisiones de Asesoría en Pesca Industrial	82	82	82	82	82	82	82
83. Comisiones de Asesoría en Pesca Comercial	83	83	83	83	83	83	83
84. Comisiones de Asesoría en Pesca Subsistencia	84	84	84	84	84	84	84
85. Comisiones de Asesoría en Pesca Recreativa	85	85	85	85	85	85	85
86. Comisiones de Asesoría en Pesca Deportiva	86	86	86	86	86	86	86
87. Comisiones de Asesoría en Pesca Recreativa	87	87	87	87	87	87	87
88. Comisiones de Asesoría en Pesca Artesanal	88	88	88	88	88	88	88
89. Comisiones de Asesoría en Pesca Industrial	89	89	89	89	89	89	89
90. Comisiones de Asesoría en Pesca Comercial	90	90	90	90	90	90	90
91. Comisiones de Asesoría en Pesca Subsistencia	91	91	91	91	91	91	91
92. Comisiones de Asesoría en Pesca Recreativa	92	92	92	92	92	92	92
93. Comisiones de Asesoría en Pesca Deportiva	93	93	93	93	93	93	93
94. Comisiones de Asesoría en Pesca Recreativa	94	94	94	94	94	94	94
95. Comisiones de Asesoría en Pesca Artesanal	95	95	95	95	95	95	95
96. Comisiones de Asesoría en Pesca Industrial	96	96	96	96	96	96	96
97. Comisiones de Asesoría en Pesca Comercial	97	97	97	97	97	97	97
98. Comisiones de Asesoría en Pesca Subsistencia	98	98	98	98	98	98	98
99. Comisiones de Asesoría en Pesca Recreativa	99	99	99	99	99	99	99
100. Comisiones de Asesoría en Pesca Deportiva	100	100	100	100	100	100	100



Formato 6 b) Estado Analítico del Ejercicio del Presupuesto de Egresos Detallado - LDF
(Clasificación Administrativa)

SISTEMA DE AGUA POTABLE Y ALCANTARILLADO DE DOCTOR MORA, GTO., Gobierno del Estado			
Estado Analítico del Ejercicio del Presupuesto de Egresos Detallado - LDF			
Clasificación Administrativa			
Del 1 de enero al 31 de diciembre de 2022 (b)			
(PESOS)			
Concepto (c)	Egresos		
	Aprobado (d)	Ampliaciones/ (Reducciones)	Modificado
I. Gasto No Etiquetado (I=A+B+C+D+E+F+G+H)	5350881.44	1436264.75	6787146.19
00001 ADMINISTRACION	1233856.3	50070.76	1283927.05
00002 OPERACION	2840400	1465998.24	4306398.24
00003 PTAR	1276625.14	-79804.25	1196820.89
II. Gasto Etiquetado (II=A+B+C+D+E+F+G+H)	0	0	0
III. Total de Egresos (III = I + II)	5350881.44	1436264.75	6787146.19

o de Guanajuato (a)

Devengado	Pagado	Subejercicio (e)
6499138.12	6473450.15	288008.07
1238845.82	1221987.85	45081.24
4080565.72	4080155.72	275832.52
1179726.58	1171306.58	17094.31
		0
		0
		0
		0
		0
		0
		0
		0
		0
		0
		0
		0
		0
0		0
		0
		0
6499138.12	6473450.15	288008.07

**Formato 6 c) Estado Analítico del Ejercicio del Presupuesto de Egresos Detallado -LDF
(Clasificación Funcional)**

SISTEMA DE AGUA POTABLE Y ALCANTARILLADO DE DOCTOR MORA, GTO., Gob
Estado Analítico del Ejercicio del Presupuesto de Egresos D
Clasificación Funcional (Finalidad y Función)
Del 1 de enero al 31 de diciembre de 2022 (b)
(PESOS)

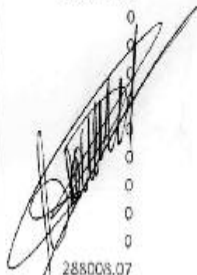
Concepto (c)	Aprobado (d)	Ampliaciones / (Reducciones)
I. Gasto No Etiquetado (I=A+B+C+D)	5350881.44	1436264.75
A. Gobierno (A=a1+a2+a3+a4+a5+a6+a7+a8)	0	0
a1) Legislación	0	0
a2) Justicia	0	0
a3) Coordinación de la Política de Gobierno	0	0
a4) Relaciones Exteriores	0	0
a5) Asuntos Financieros y Hacendarios	0	0
a6) Seguridad Nacional	0	0
a7) Asuntos de Orden Público y de Seguridad Interior	0	0
a8) Otros Servicios Generales	0	0
B. Desarrollo Social (B=b1+b2+b3+b4+b5+b6+b7)	5350881.44	1436264.75
b1) Protección Ambiental	5350881.44	1436264.75
b2) Vivienda y Servicios a la Comunidad	0	0
b3) Salud	0	0
b4) Recreación, Cultura y Otras Manifestaciones Sociales	0	0
b5) Educación	0	0
b6) Protección Social	0	0
b7) Otros Asuntos Sociales	0	0
C. Desarrollo Económico (C=c1+c2+c3+c4+c5+c6+c7+c8+c9)	0	0
c1) Asuntos Económicos, Comerciales y Laborales en General	0	0
c2) Agropecuaria, Silvicultura, Pesca y Caza	0	0
c3) Combustibles y Energía	0	0


c4) Minería, Manufacturas y Construcción	0	0
c5) Transporte	0	0
c6) Comunicaciones	0	0
c7) Turismo	0	0
c8) Ciencia, Tecnología e Innovación	0	0
c9) Otras Industrias y Otros Asuntos Económicos	0	0
D. Otras No Clasificadas en Funciones Anteriores (D=d1+d2+d3+d4)	0	0
d1) Transacciones de la Deuda Pública / Costo Financiero de la Deuda	0	0
d2) Transferencias, Participaciones y Aportaciones Entre Diferentes Niveles y Órdenes de Gobierno	0	0
d3) Saneamiento del Sistema Financiero	0	0
d4) Adeudos de Ejercicios Fiscales Anteriores	0	0
II: Gasto Etiquetado (II=A+B+C+D)	0	0
A. Gobierno (A=a1+a2+a3+a4+a5+a6+a7a+a8)	0	0
a1) Legislación	0	0
a2) Justicia	0	0
a3) Coordinación de la Política de Gobierno	0	0
a4) Relaciones Exteriores	0	0
a5) Asuntos Financieros y Hacendarios	0	0
a6) Seguridad Nacional	0	0
a7) Asuntos de Orden Público y de Seguridad Interior	0	0
a8) Otros Servicios Generales	0	0
B. Desarrollo Social (B=b1+b2+b3+b4+b5+b6+b7)	0	0
b1) Protección Ambiental	0	0
b2) Vivienda y Servicios a la Comunidad	0	0
b3) Salud	0	0
b4) Recreación, Cultura y Otras Manifestaciones Sociales	0	0
b5) Educación	0	0
b6) Protección Social	0	0
b7) Otros Asuntos Sociales	0	0
C. Desarrollo Económico (C=c1+c2+c3+c4+c5+c6+c7+c8+c9)	0	0
c1) Asuntos Económicos, Comerciales y Laborales en General	0	0

c2) Agropecuaria, Silvicultura, Pesca y Caza	0	0
c3) Combustibles y Energía	0	0
c4) Minería, Manufacturas y Construcción	0	0
c5) Transporte	0	0
c6) Comunicaciones	0	0
c7) Turismo	0	0
c8) Ciencia, Tecnología e Innovación	0	0
c9) Otras Industrias y Otros Asuntos Económicos	0	0
D. Otras No Clasificadas en Funciones Anteriores (D=d1+d2+d3+d4)	0	0
d1) Transacciones de la Deuda Pública / Costo Financiero de la Deuda	0	0
d2) Transferencias, Participaciones y Aportaciones Entre Diferentes Niveles Órdenes de Gobierno	0	0
d3) Saneamiento del Sistema Financiero	0	0
d4) Adeucos de Ejercicios Fiscales Anteriores	0	0
III. Total de Egresos (III = I + II)	5350881.44	1436264.75

Gobierno del Estado de Guanajuato (a)
 Ejercicio - LDF

Egresos			Subejercicio (a)
Modificado	Devengado	Pagado	
6787146.19	6499138.12	6433469.27	288008.07
0	0	0	0
0	0	0	0
0	0	0	0
0	0	0	0
0	0	0	0
0	0	0	0
0	0	0	0
0	0	0	0
0	0	0	0
0	0	0	0
0	0	0	0
6787146.19	6499138.12	6433469.27	288008.07
6787146.19	6499138.12	6433469.27	288008.07
0	0	0	0
0	0	0	0
0	0	0	0
0	0	0	0
0	0	0	0
0	0	0	0
0	0	0	0
0	0	0	0
0	0	0	0
0	0	0	0
0	0	0	0
0	0	0	0





0
0
0
0
0
0
0
0
0
0
0
0
0
0
0
0
0
6787146.19

0
0
0
0
0
0
0
0
0
0
0
0
0
0
0
0
0
6499138.12

0
0
0
0
0
0
0
0
0
0
0
0
0
0
0
0
0
6433469.27

0
0
0
0
0
0
0
0
0
0
0
0
0
0
0
0
0
288008.07



Formato 6 d) Estado Analítico del Ejercicio del Presupuesto de Egresos Detallado - LDF
(Clasificación de Servicios Personales por Categoría)

SISTEMA DE AGUA POTABLE Y ALCANTARILLADO DE DOCTOR MORA, S.T.O., Gobierno del Estado de Guanajuato (a) Estado Analítico del Ejercicio del Presupuesto de Egresos Detallado - LDF Clasificación de Servicios Personales por Categoría Del 1 de enero al 31 de diciembre de 2022 (b) (PESOS)			
Concepto (c)	Egresos		
	Aprobado (d)	Ampliaciones / (Reducciones)	Modificado
I. Gasto No Etiquetado (I=A+B+C+D+E+F)	2366009.3	89701.76	2455711.06
A. Personal Administrativo	2366009.3	89701.76	2455711.06
B. Magisterio	0	0	0
C. Servicios de Salud (C-1+C2)	0	0	0
c1) Personal Administrativo	0	0	0
c2) Personal Médico, paramédico y afín	0	0	0
D. Seguridad Pública	0	0	0
E. Gastos asociados a la implementación de nuevas leyes federales o reformas a las mismas (E-e1-e2)	0	0	0
e1) Nombre del Programa o Ley 1	0	0	0
e2) Nombre del Programa o Ley 2	0	0	0
F. Sentencias laborales definitivas	0	0	0
II. Gasto Etiquetado (II=A+B+C+D+E+F)	0	0	0
A. Personal Administrativo	0	0	0
B. Magisterio	0	0	0
C. Servicios de Salud (C-1+C2)	0	0	0
c1) Personal Administrativo	0	0	0
c2) Personal Médico, paramédico y afín	0	0	0
D. Seguridad Pública	0	0	0
E. Gastos asociados a la implementación de nuevas leyes federales o reformas a las mismas (E-e1-e2)	0	0	0
e1) Nombre del Programa o Ley 1	0	0	0
e2) Nombre del Programa o Ley 2	0	0	0
F. Sentencias laborales definitivas	0	0	0
III. Total de Gasto en Servicios Personales (III=I+II)	2366009.3	89701.76	2455711.06

Devegado	Pagado	Subjercicio (€)
2083216.43	2046258.41	392494.63
7063210.42	2046258.43	392494.62
0	0	0
0	0	0
0	0	0
0	0	0
0	0	0
0	0	0
0	0	0
0	0	0
0	0	0
0	0	0
0	0	0
0	0	0
0	0	0
0	0	0
0	0	0
0	0	0
0	0	0
0	0	0
0	0	0
0	0	0
0	0	0
0	0	0
2083216.43	2046258.42	392494.63

Código	Descripción	Estado		Fecha
		Operativo	Defectuoso	
1	1. Operación Normal	1	0	11/01/2018
2	2. Nivel de agua en el tanque de almacenamiento	1	0	11/01/2018
3	3. Nivel de agua en el tanque de distribución	1	0	11/01/2018
4	4. Presión de agua en el tanque de almacenamiento	1	0	11/01/2018
5	5. Presión de agua en el tanque de distribución	1	0	11/01/2018
6	6. Estado de la bomba	1	0	11/01/2018
7	7. Estado de los cables	1	0	11/01/2018
8	8. Estado de los motores	1	0	11/01/2018
9	9. Estado de los sistemas de control	1	0	11/01/2018
10	10. Estado de los sistemas de protección	1	0	11/01/2018
11	11. Estado de los sistemas de monitoreo	1	0	11/01/2018
12	12. Estado de los sistemas de mantenimiento	1	0	11/01/2018
13	13. Estado de los sistemas de seguridad	1	0	11/01/2018
14	14. Estado de los sistemas de comunicación	1	0	11/01/2018
15	15. Estado de los sistemas de documentación	1	0	11/01/2018
16	16. Estado de los sistemas de capacitación	1	0	11/01/2018
17	17. Estado de los sistemas de investigación	1	0	11/01/2018
18	18. Estado de los sistemas de evaluación	1	0	11/01/2018
19	19. Estado de los sistemas de mejora continua	1	0	11/01/2018
20	20. Estado de los sistemas de gestión de riesgos	1	0	11/01/2018



[Handwritten signature]

Formato 7 b) Proyecciones de Egresos - LDF

Municipio de Doctor Mora, Gobierno del Estado		
Proyecciones de Egresos - LDF		
(PESOS)		
(CIFRAS NOMINALES)		
Concepto (b)	2022 Año en Cuestión (de proyecto de presupuesto) (c)	2023
1. Gasto No Etiquetado (1=A+B+C+D+E+F+G+H+I)	5350881.44	5618425.512
A. Servicios Personales	2366009.3	2484309.765
B. Materiales y Suministros	956149	1003956.45
C. Servicios Generales	1802523.14	1892649.297
D. Transferencias, Asignaciones, Subsidios y Otras Ayudas	0	0
E. Bienes Muebles, Inmuebles e Intangibles	44200	46410
F. Inversión Pública	182000	191100
G. Inversiones Financieras y Otras Provisiones	0	0
H. Participaciones y Aportaciones	0	0
I. Deuda Pública	0	0
1. Gasto Etiquetado (2=A+B+C+D+E+F+G+H+I)	0	0
A. Servicios Personales	0	0
B. Materiales y Suministros	0	0
C. Servicios Generales	0	0
D. Transferencias, Asignaciones, Subsidios y Otras Ayudas	0	0
E. Bienes Muebles, Inmuebles e Intangibles	0	0
F. Inversión Pública	0	0
G. Inversiones Financieras y Otras Provisiones	0	0
H. Participaciones y Aportaciones	0	0
I. Deuda Pública	0	0
2. Total de Egresos Projectados (3 = 1 + 2)	5350881.44	5618425.512



de Guanajuato

2024	2025	2026	2027
5699346.788	6194314.127	6504029.833	6829231.325
2608525.253	2738951.516	2875899.092	3019694.046
1054154.273	1106861.986	1162205.085	1220315.34
1987281.762	2086645.85	2190978.142	2300527.06
0	0	0	0
48730.5	51167.025	53725.37625	56412.64506
200655	210687.75	221222.1375	232283.2444
0	0	0	0
0	0	0	0
0	0	0	0
0	0	0	0
0	0	0	0
0	0	0	0
0	0	0	0
0	0	0	0
0	0	0	0
0	0	0	0
0	0	0	0
0	0	0	0
0	0	0	0
0	0	0	0
0	0	0	0
0	0	0	0
0	0	0	0
0	0	0	0
0	0	0	0
0	0	0	0
5899346.788	6194314.127	6504029.833	6829231.325



Formato 7 c) Resultados de Ingresos - LDF

Municipio de Doctor Mora, Gobierno del Estado de Guanajuato		
Resultados de Ingresos - LDF		
(PESOS)		
Concepto (b)	2017 ¹ (c)	2018 ¹ (c)
1. Ingresos de Libre Disposición (1=A+B+C+D+E+F+G+H+I+J+K+L)	0	0
A. Impuestos		
B. Cuotas y Aportaciones de Seguridad Social		
C. Contribuciones de Mejoras		
D. Derechos		
E. Productos		
F. Aprovechamientos		
G. Ingresos por Ventas de Bienes y Servicios		
H. Participaciones		
I. Incentivos Derivados de la Colaboración Fiscal		
J. Transferencias		
K. Convenios		
L. Otros Ingresos de Libre Disposición		
2. Transferencias Federales Etiquetadas (2=A+B+C+D+E)	0	0
A. Aportaciones		
B. Convenios		
C. Fondos Distintos de Aportaciones		
D. Transferencias, Subsidios y Subvenciones, Pensiones y Jubilaciones		
E. Otras Transferencias Federales Etiquetadas		
3. Ingresos Derivados de Financiamientos (3=A)	0	0
A. Ingresos Derivados de Financiamientos		



4. Total de Resultados de Ingresos (4=1+2+3)	0
Datos Informativos	
1. Ingresos Derivados de Financiamientos con Fuente de Pago de Recursos de Libre Disposición	
2. Ingresos derivados de Financiamientos con Fuente de Pago de Transferencias Federales Etiquetadas	
3. Ingresos Derivados de Financiamiento (3 = 1 + 2)	0

¹ Los importes corresponden al momento contable de los ingresos devengados.

² Los importes corresponden a los ingresos devengados al cierre trimestral más reciente disponible y estimados para el resto del ejercicio.

[Handwritten signature]



ato

2019 '(c)	2020 '(c)	2021 '(c)	2022 Año del Ejercicio Vigente (d)
0	0	0	6609471.1
			0
			0
			0
			6445438
			47792.96
			0
			116180.14
			0
			0
			0
			0
0	0	0	0
			0
			0
			0
0	0	0	0
			0
			0



ato

2019 ¹ (c)	2020 ¹ (c)	2021 ¹ (c)	2022 Año del Ejercicio Vigente ² (d)
0	0	0	6609471.1
			0
			0
			0
			6445438
			47792.96
			0
			116180.14
			0
			0
			0
			0
			0
			0
			0
			0
			0
			0
			0
			0

[Handwritten signature]



0	0	0	6609471.1
0	0	0	0
0	0	0	0
0	0	0	0

[Handwritten signature]



- 1. ...
- 2. ...
- 3. ...
- 4. ...
- 5. ...
- 6. ...
- 7. ...
- 8. ...
- 9. ...
- 10. ...
- 11. ...
- 12. ...
- 13. ...
- 14. ...
- 15. ...
- 16. ...
- 17. ...
- 18. ...
- 19. ...
- 20. ...
- 21. ...
- 22. ...
- 23. ...
- 24. ...
- 25. ...
- 26. ...
- 27. ...
- 28. ...
- 29. ...
- 30. ...
- 31. ...
- 32. ...
- 33. ...
- 34. ...
- 35. ...
- 36. ...
- 37. ...
- 38. ...
- 39. ...
- 40. ...
- 41. ...
- 42. ...
- 43. ...
- 44. ...
- 45. ...
- 46. ...
- 47. ...
- 48. ...
- 49. ...
- 50. ...

Formato 7 d) Resultados de Egresos - LDF

Municipio de Doctor Mora, Gobierno del Estado de Guanajuato			
Resultados de Egresos - LDF			
(PESOS)			
Concepto (b)	2017 ¹ (c)	2018 ¹ (c)	2019 ¹ (c)
1. Gasto No Etiquetado (1=A+B+C+D+E+F+G+H+I)	0	0	0
A. Servicios Personales			
B. Materiales y Suministros			
C. Servicios Generales			
D. Transferencias, Asignaciones, Subsidios y Otras Ayudas			
E. Bienes Muebles, inmuebles e Intangibles			
F. Inversión Pública			
G. Inversiones Financieras y Otras Provisiones			
H. Participaciones y Aportaciones			
I. Deuda Pública			
2. Gasto Etiquetado (2=A+B+C+D+E+F+G+H+I)	0	0	0
A. Servicios Personales			
B. Materiales y Suministros			
C. Servicios Generales			
D. Transferencias, Asignaciones, Subsidios y Otras Ayudas			
E. Bienes Muebles, Inmuebles e Intangibles			
F. Inversión Pública			
G. Inversiones Financieras y Otras Provisiones			
H. Participaciones y Aportaciones			
I. Deuda Pública			
3. Total del Resultado de Egresos (3=1+2)	0	0	0



2020 ¹ (c)	2021 ¹ (c)	2022 Año del Ejercicio Vigente ² (d)
0	0	6499138.12
		2063216.43
		838133.27
		3382793.17
		155581.38
		34115.5
		25298.37
		0
		0
0	0	0
		0
		0
		0
		0
		0
		0
0	0	6499138.12

[Handwritten signature]



¹ Los importes corresponden al momento contable de los ingresos devengados.

² Los importes corresponden a los ingresos devengados al cierre trimestral más reciente disponible y estimados para el resto del ejercicio.



[Faint, illegible text, likely a table or list of items]



Formato 8) Informe sobre Estudios Actuariales – LDF

SISTEMA DE AGUA POTABLE Y ALCANTARILLADO DE DOCTOR MORA, GTO., Gobierno d		
Informe sobre Estudios Actuariales - LDF		
	Pensiones y jubilaciones	Salud
<p>Tipo de Sistema</p> <p>Prestación laboral o Fondo general para trabajadores del estado o municipio</p> <p>Beneficio definido, Contribución definida o Mixto</p> <p>Población afiliada</p> <p>Activos</p> <p>Edad máxima</p> <p>Edad mínima</p> <p>Edad promedio</p> <p>Pensionados y Jubilados</p> <p>Edad máxima</p> <p>Edad mínima</p> <p>Edad promedio</p> <p>Beneficiarios</p> <p>Promedio de años de servicio (trabajadores activos)</p> <p>Aportación individual al plan de pensión como % del salario</p> <p>Aportación del ente público al plan de pensión como % del salario</p> <p>Crecimiento esperado de los pensionados y jubilados (como %)</p> <p>Crecimiento esperado de los activos (como %)</p> <p>Edad de Jubilación o Pensión</p> <p>Esperanza de vida</p> <p>Ingresos del Fondo</p> <p>Ingresos Anuales al Fondo de Pensiones</p>		

Nómina anual

- Activos
- Pensionados y Jubilados
- Beneficiarios de Pensionados y Jubilados

Monto mensual por pensión

- Máximo
- Mínimo
- Promedio

Monto de la reserva

Valor presente de las obligaciones

- Pensiones y Jubilaciones en curso de pago
- Generación actual
- Generaciones futuras

Valor presente de las contribuciones asociadas a los sueldos futuros de cotización X%

- Generación actual
- Generaciones futuras

Valor presente de aportaciones futuras

- Generación actual
- Generaciones futuras
- Otros Ingresos

Déficit/superávit actuarial

- Generación actual
- Generaciones futuras

Periodo de suficiencia




[Handwritten signature]

Año de descapitalización
Tasa de rendimiento

Estudio actuarial

Año de elaboración del estudio actuarial
Empresa que elaboró el estudio actuarial



el Estado de Guanajuato

Riesgos de trabajo	Invalidez y vida	Otras prestaciones sociales

[Handwritten signature]

