



MUNICIPIO DOCTOR MORA, GTO.
GASTO POR CATEGORÍA PROGRAMÁTICA
AL 30 DE SEPTIEMBRE DEL 2021


| Concepto | Egresos | | | | | Subejercicio |
|--|----------------------|--------------------------------|-----------------------|----------------------|----------------------|----------------------|
| | 1 | 2 | 3 = (1 + 2) | 4 | 5 | |
| | Aprobado | Ampliaciones/ (Reducciones) | Modificado | Devengado | Pagado | |
| Programas | 94,802,274.52 | 56,598,875.84 | 151,401,150.36 | 87,818,978.99 | 87,707,553.49 | 63,582,171.37 |
| Subsidios Sector Social y Privado o Entidades Federativas y Municipios | 0.00 | 0.00 | 0.00 | 0.00 | 0.00 | 0.00 |
| Subjetos a Reglas de Operación | 0.00 | 0.00 | 0.00 | 0.00 | 0.00 | 0.00 |
| Otros Subsidios | 0.00 | 0.00 | 0.00 | 0.00 | 0.00 | 0.00 |
| Desempeño de las Funciones | 72,992,966.02 | 54,069,034.34 | 127,062,000.36 | 72,947,082.13 | 72,835,656.63 | 54,114,918.23 |
| Prestación de Servicios Públicos | 72,992,966.02 | 54,069,034.34 | 127,062,000.36 | 72,947,082.13 | 72,835,656.63 | 54,114,918.23 |
| Provision de Bienes Públicos | 0.00 | 0.00 | 0.00 | 0.00 | 0.00 | 0.00 |
| Planeación, seguimiento y evaluación de políticas públicas | 0.00 | 0.00 | 0.00 | 0.00 | 0.00 | 0.00 |
| Promoción y fomento | 0.00 | 0.00 | 0.00 | 0.00 | 0.00 | 0.00 |
| Regulación y supervisión | 0.00 | 0.00 | 0.00 | 0.00 | 0.00 | 0.00 |
| Funciones de las Fuerzas Armadas (Únicamente Gobierno Federal) | 0.00 | 0.00 | 0.00 | 0.00 | 0.00 | 0.00 |
| Específicos | 0.00 | 0.00 | 0.00 | 0.00 | 0.00 | 0.00 |
| Proyectos de Inversión | 0.00 | 0.00 | 0.00 | 0.00 | 0.00 | 0.00 |
| Administrativos y de Apoyo | 0.00 | 0.00 | 0.00 | 0.00 | 0.00 | 0.00 |
| Apoyo al proceso presupuestario y para mejorar la eficiencia institucional | 0.00 | 0.00 | 0.00 | 0.00 | 0.00 | 0.00 |
| Apoyo a la función pública y al mejoramiento de la gestión | 0.00 | 0.00 | 0.00 | 0.00 | 0.00 | 0.00 |
| Operaciones ajenas | 0.00 | 0.00 | 0.00 | 0.00 | 0.00 | 0.00 |
| Compromisos | 0.00 | 0.00 | 0.00 | 0.00 | 0.00 | 0.00 |
| Obligaciones de cumplimiento de resolución jurisdiccional | 0.00 | 0.00 | 0.00 | 0.00 | 0.00 | 0.00 |
| Desastres Naturales | 0.00 | 0.00 | 0.00 | 0.00 | 0.00 | 0.00 |
| Obligaciones | 0.00 | 0.00 | 0.00 | 0.00 | 0.00 | 0.00 |
| Pensiones y jubilaciones | 0.00 | 0.00 | 0.00 | 0.00 | 0.00 | 0.00 |
| Aportaciones a la seguridad social | 0.00 | 0.00 | 0.00 | 0.00 | 0.00 | 0.00 |
| Aportaciones a fondos de estabilización | 0.00 | 0.00 | 0.00 | 0.00 | 0.00 | 0.00 |
| Aportaciones a fondos de inversión y reestructura de pensiones | 0.00 | 0.00 | 0.00 | 0.00 | 0.00 | 0.00 |
| Programas de Gasto Federalizado | 21,809,308.50 | 2,529,841.50 | 24,339,150.00 | 14,871,896.86 | 14,871,896.86 | 9,467,253.14 |
| P (Gasto Federalizado) | 21,809,308.50 | 2,529,841.50 | 24,339,150.00 | 14,871,896.86 | 14,871,896.86 | 9,467,253.14 |
| Participaciones a entidades federativas y municipios | 0.00 | 0.00 | 0.00 | 0.00 | 0.00 | 0.00 |
| Costo financiero, deudas o apoyos a deudores y alfordores de la banca | 0.00 | 0.00 | 0.00 | 0.00 | 0.00 | 0.00 |
| Adeudos de ejercicios, fiscales anteriores | 0.00 | 0.00 | 0.00 | 0.00 | 0.00 | 0.00 |
| Total del Gasto | 94,802,274.52 | 56,598,875.84 | 151,401,150.36 | 87,818,978.99 | 87,707,553.49 | 63,582,171.37 |




 ING. ALMA SIRETH LÓPEZ ALCALÁ
 TESORERA MUNICIPAL




 ING. MARIO LUIS ARVZU MÉNDEZ
 PRESIDENTE MUNICIPAL



 LICDA. WETTE MEDINA SALINAS
 SINDICA MUNICIPAL



 MIRA MARÍA LUCÍA TUGO MATA
 1era MINORA COMISIÓN DE
 HACIENDA, PATRIMONIO Y CUENTA
 PÚBLICA.



 REGIDURÍA