


CASA DE LA CULTURA XOCHIQUETZAL
ESTADO DE FLUJO DE EFECTIVO
DEL 01 DE ENERO DEL 2022 AL 31 DE DICIEMBRE DEL 2022


Concepto	2022	2021
Flujos de Efectivo de las Actividades de Operación		
Origen		
Impuestos	1,938,388.97	1,498,236.31
Cuotas y Aportaciones de Seguridad Social	0.00	0.00
Contribuciones de Mejoras	0.00	0.00
Derechos	0.00	0.00
Productos	0.00	0.00
Aprovechamientos	1,139.70	4,331.62
Ingresos por Venta de Bienes y Prestación de Servicios	0.00	0.00
Participaciones, Aportaciones, Convenios, Incentivos Derivados de la Colaboración Fiscal y Fondos Distintos de Aportaciones	0.00	0.00
Transferencias, Asignaciones, Subsidios y Subvenciones, y Pensiones y Jubilaciones	0.00	0.00
Otros Orígenes de Operación	1,937,249.27	1,493,904.69
	0.00	0.00
Aplicación		
Servicios Personales	1,985,293.61	1,677,573.39
Materiales y Suministros	1,212,142.72	1,214,857.19
Servicios Generales	238,563.87	256,759.43
Transferencias Internas y Asignaciones al Sector Público	534,587.02	205,956.77
Transferencias al resto del Sector Público	0.00	0.00
Subsidios y Subvenciones	0.00	0.00
Ayudas Sociales	0.00	0.00
Pensiones y Jubilaciones	0.00	0.00
Transferencias a Fideicomisos, Mandatos y Contratos Análogos	0.00	0.00
Transferencias a la Seguridad Social	0.00	0.00
Donativos	0.00	0.00
Transferencias al Exterior	0.00	0.00
Participaciones	0.00	0.00
Aportaciones	0.00	0.00
Convenios	0.00	0.00
Otras Aplicaciones de Operación	0.00	0.00
Flujos Netos de Efectivo por Actividades de Operación	-46,904.64	-179,337.08
Flujos de Efectivo de las actividades de Inversión		
Origen		
Bienes Inmuebles, Infraestructura y Construcciones en Proceso	0.00	295,431.28
Bienes Muebles	0.00	0.00
Otros Orígenes de Inversión	0.00	0.00
	0.00	295,431.28
Aplicación		
Bienes Inmuebles, Infraestructura y Construcciones en Proceso	0.00	47,576.54
Bienes Muebles	0.00	0.00
Otras Aplicaciones de Inversión	0.00	47,576.54
	0.00	0.00





[Handwritten signature]

Flujos Netos de Efectivo por Actividades de Inversión	0.00	247,854.74
Flujos de Efectivo de las actividades de Financiamiento		
Origen		
Endeudamiento Neto	2,044,650.25	22,943.92
Interno	0.00	0.00
Externo	0.00	0.00
Otros Orígenes de Financiamiento	0.00	0.00
	2,044,650.25	22,943.92
Aplicación		
Servicios de la Deuda	2,040,084.74	40,784.32
Interno	0.00	0.00
Externo	0.00	0.00
Otras Aplicaciones de Financiamiento	0.00	0.00
	2,040,084.74	40,784.32
Flujos Netos de Efectivo por Actividades de Financiamiento	4,565.51	-17,840.40
Incremento/Disminución Neta en el Efectivo y Equivalentes al Efectivo	-42,339.13	50,677.26
Efectivo y Equivalentes al Efectivo al Inicio del Ejercicio	47,177.26	0.00
Efectivo y Equivalentes al Efectivo al Final del Ejercicio	4,838.13	50,677.26

Bajo protesta de decir verdad declaramos que los Estados Financieros y sus notas, son razonablemente correctos y son responsabilidad del emisor.


 María Nátaly Vázquez Mata
 Auxiliar Contable Casa de Cultura
 Xochiquetzal


 CASADELA
 CULTURA
 XOCHIQUETZAL

 Juan Daniel Arvizu González
 Director de Casa de Cultura
 Xochiquetzal