






MUNICIPIO DOCTOR MORA, GTO.
ESTADO ANALITICO DEL EJERCICIO DEL PRESUPUESTO DE EGRESOS POR OBJETO DEL GASTO (CAPITULO Y CONCEPTO)
AL 31 DE DICIEMBRE DEL 2022

Concepto	Egresos						Subejercicio
	Aprobado	Ampliaciones/ (Reducciones)	Modificado	Devengado	Pagado	6 = (3 - 4)	
	1	2	3 = (1 + 2)	4	5	6 = (3 - 4)	
Servicios Personales	55,823,213.56	2,776,437.56	58,559,651.12	59,478,874.62	52,182,071.46	-919,223.50	
Remuneraciones al Personal de Carácter Permanente	42,168,075.41	-738,472.74	41,429,602.67	43,791,957.66	39,214,407.56	-2,362,354.99	
Remuneraciones al Personal de Carácter Transitorio	1,311,725.00	803,060.00	2,114,785.00	1,888,201.04	1,338,584.46	226,583.96	
Remuneraciones Adicionales y Especiales	8,905,123.19	178,891.40	9,084,014.59	8,436,121.11	8,404,453.91	647,893.48	
Seguridad Social	460,000.00	-95,000.00	365,000.00	332,969.88	332,969.88	32,030.12	
Otras Prestaciones Sociales y Económicas	2,978,289.96	2,587,958.90	5,566,248.86	5,029,624.93	2,891,655.65	536,623.93	
Previsiones	0.00	0.00	0.00	0.00	0.00	0.00	
Pago de Estímulos a Servidores Públicos	0.00	0.00	0.00	0.00	0.00	0.00	
Materiales y Suministros	8,751,333.77	1,221,726.48	9,973,060.25	8,203,051.52	6,946,307.15	1,770,008.73	
Materiales de Administración, Emisión de Documentos y Artículos Oficiales	1,223,350.00	60,400.95	1,283,750.95	421,972.77	420,266.75	861,778.18	
Alimentos y Utensilios	288,200.00	4,300.00	292,500.00	163,666.72	163,666.72	128,833.28	
Materias Primas y Materiales de Producción y Comercialización	0.00	7,100.00	7,100.00	7,100.00	7,100.00	0.00	
Materiales y Artículos de Construcción y de Reparación	569,983.77	700,289.32	1,270,273.09	834,616.01	827,246.30	435,657.08	
Productos Químicos, Farmacéuticos y de Laboratorio	45,000.00	25,000.00	70,000.00	35,650.22	35,650.22	34,349.78	
Combustibles, Lubrificantes y Aditivos	6,210,500.00	-140,856.00	6,069,644.00	6,187,393.45	4,939,724.81	-117,749.45	
Vestuario, Blancos, Prendas de Protección y Artículos Deportivos	349,300.00	503,742.00	853,042.00	451,444.36	451,444.36	401,597.64	
Materiales y Suministros Para Seguridad	0.00	0.00	0.00	0.00	0.00	0.00	
Herramientas, Refacciones y Accesorios Menores	65,000.00	61,750.21	126,750.21	101,207.99	101,207.99	25,542.22	
Servicios Generales	15,337,840.93	9,223,332.28	24,561,173.21	20,402,573.93	15,748,040.95	4,158,599.28	
Servicios Básicos	3,291,147.23	6,696,190.97	9,986,338.20	7,954,413.76	5,182,570.89	2,031,924.44	
Servicios de Arrendamiento	155,000.00	465,000.00	640,000.00	418,467.72	418,467.72	221,532.28	
Servicios Profesionales, Científicos, Técnicos y Otros Servicios	1,320,000.00	208,101.08	1,528,101.08	1,134,964.56	1,004,171.31	393,136.52	
Servicios Financieros, Bancarios y Comerciales	447,672.66	430,897.22	878,569.88	566,396.03	566,396.03	282,173.85	
Servicios de Instalación, Reparación, Mantenimiento y Conservación	2,191,994.18	607,748.23	2,799,742.41	1,828,060.10	1,484,740.56	971,682.31	
Servicios de Comunicación Social y Publicidad.	325,000.00	125,000.00	450,000.00	342,895.26	342,895.26	107,104.74	
Servicios de Traslado y Viáticos	661,008.00	-218,000.00	443,008.00	148,504.80	141,051.80	294,503.20	
Servicios Oficiales	5,398,000.00	426,087.08	5,824,087.08	5,914,558.73	5,339,632.39	-90,471.55	
Otros Servicios Generales	1,548,018.86	463,307.70	2,011,326.56	2,064,312.97	1,268,915.39	-52,986.41	
Transferencias, Asignaciones, Subsidios Y Otras Ayudas	16,914,543.48	3,304,028.10	20,218,571.58	17,079,072.44	16,636,512.44	3,139,499.14	
Transferencias Internas y Asignaciones al Sector Público	10,265,000.00	1,256,831.65	11,521,831.65	11,114,500.66	11,114,500.66	407,330.99	
Transferencias al Resto del Sector Público	0.00	0.00	0.00	0.00	0.00	0.00	
Subsidios y Subvenciones	0.00	0.00	0.00	0.00	0.00	0.00	
Ayudas Sociales	6,566,000.00	2,047,196.45	8,613,196.45	5,958,926.34	5,516,366.34	2,654,270.11	
Pensiones y Jubilaciones	83,543.48	0.00	83,543.48	5,645.44	5,645.44	77,898.04	
Transferencias a Fideicomisos, Mandatos y Otros Análogos	0.00	0.00	0.00	0.00	0.00	0.00	
Transferencias a la Seguridad Social	0.00	0.00	0.00	0.00	0.00	0.00	
Donativos	0.00	0.00	0.00	0.00	0.00	0.00	
Transferencias al Exterior	0.00	0.00	0.00	0.00	0.00	0.00	
Bienes Muebles, Inmuebles E Intangibles	851,500.00	3,940,705.99	4,792,205.99	3,282,997.78	3,212,197.78	1,509,208.21	
Mobiliario y Equipo de Administración	361,500.00	74,605.99	436,105.99	287,779.88	216,979.88	148,326.11	
Mobiliario y Equipo Educativo y Recreativo	65,000.00	-35,000.00	30,000.00	16,238.84	16,238.84	13,761.16	
Equipo e Instrumental Médico y de Laboratorio	90,000.00	60,000.00	150,000.00	5,267.46	5,267.46	54,732.54	
Vehículos y Equipo de Transporte	0.00	3,950,000.00	3,950,000.00	2,797,500.00	2,797,500.00	1,152,500.00	
Equipo de Defensa y Seguridad	0.00	0.00	0.00	0.00	0.00	0.00	
Maquinaria, Otros Equipos y Herramientas	130,000.00	10,000.00	140,000.00	821.92	821.92	139,178.08	
Activos Biológicos	0.00	0.00	0.00	0.00	0.00	0.00	
Bienes Inmuebles	0.00	0.00	0.00	0.00	0.00	0.00	

Activos Intangibles										
Inversión Pública										
Obra Pública en Bienes de Dominio Público	24,704,143.30	-28,900.00	176,100.00	175,389.68	17,224,649.69	18,504,374.49				
Obra Pública en Bienes Propios	24,226,307.14	13,243,476.54	37,947,619.84	19,443,245.35	16,750,813.53	18,500,374.49				
Proyectos Productivos y Acciones de Fomento	477,836.16	0.00	477,836.16	473,836.16	473,836.16	4,000.00				
Inversiones Financieras y Otras Provisiones	0.00	0.00	0.00	0.00	0.00	0.00				
Inversiones Para el Fomento de Actividades Productivas	0.00	0.00	0.00	0.00	0.00	0.00				
Acciones y Participaciones de Capital	0.00	0.00	0.00	0.00	0.00	0.00				
Compra de Títulos y Valores	0.00	0.00	0.00	0.00	0.00	0.00				
Concesión de Préstamos	0.00	0.00	0.00	0.00	0.00	0.00				
Inversiones en Fideicomisos, Mandatos y Otros Análogos	0.00	0.00	0.00	0.00	0.00	0.00				
Otras Inversiones Financieras	0.00	0.00	0.00	0.00	0.00	0.00				
Provisiones para Contingencias y Otras Ergaciones Especiales	0.00	0.00	0.00	0.00	0.00	0.00				
Participaciones Y Aportaciones	0.00	2,168,791.42	2,168,791.42	2,168,791.42	2,168,791.42	0.00				
Participaciones	0.00	0.00	0.00	0.00	0.00	0.00				
Aportaciones	0.00	2,168,791.42	2,168,791.42	2,168,791.42	2,168,791.42	0.00				
Convenios	0.00	0.00	0.00	0.00	0.00	0.00				
Deuda Pública										
Amortización de la Deuda Pública	0.00	4,500,000.00	4,500,000.00	0.00	0.00	4,500,000.00				
Intereses de la Deuda Pública	0.00	4,500,000.00	4,500,000.00	0.00	0.00	0.00				
Comisiones de la Deuda Pública	0.00	0.00	0.00	0.00	0.00	0.00				
Gastos de la Deuda Pública	0.00	0.00	0.00	0.00	0.00	0.00				
Costo por Coberturas	0.00	0.00	0.00	0.00	0.00	0.00				
Ayos Financieros	0.00	0.00	0.00	0.00	0.00	0.00				
Aduenos de Ejercicios Fiscales Anteriores (Adetas)	0.00	0.00	0.00	0.00	0.00	0.00				
Total del Gasto	122,382,575.04	40,338,498.37	162,721,073.41	130,058,607.06	114,118,570.89	32,662,466.35				

Bajo protesta de decir verdad declaramos que los Estados Financieros y sus notas, son razonablemente correctos y son responsabilidad del emisor.



TSU EDGAR JAVIER RESENDIZ JACOBO
PRESIDENTE MUNICIPAL

ING. MARIA ELENA SILVA RUIZ
SINDICA MUNICIPAL PRESIDENTA DE LA COMISION DE HACIENDA, PATRIMONIO Y CUENTA PÚBLICA

C.P. MARIA ZULEYMA VELAZQUEZ RUIZ
TESORERA MUNICIPAL



REGIDOR TERA MINORIA DE LA COMISION DE HACIENDA, PATRIMONIO Y CUENTA PÚBLICA

LIC. ALEJANDRO RODRIGUEZ GONZALEZ
PERSONAL ADESCRITO A LA TESORERIA MUNICIPAL
ENCARGADA DE CUENTA PÚBLICA