


SISTEMA PARA EL DESARROLLO INTEGRAL DE LA FAMILIA DE DR MORA
ESTADO ANALÍTICO DEL EJERCICIO DEL PRESUPUESTO DE EGRESOS POR OBJETO DEL GASTO (CAPÍTULO Y CONCEPTO)
DEL 1 DE ENERO DEL 2024 AL 30 DE JUNIO DEL 2024

Concepto	Egresos					Subejercicio
	Aprobado	Ampliaciones/ (Reducciones)	Modificado	Devengado	Pagado	
	1	2	3 = (1 + 2)	4	5	6 = (3 - 4)
Servicios Personales	4,844,856.77	209,958.32	5,054,815.09	2,089,598.88	2,089,598.88	2,965,216.23
Remuneraciones al Personal de Carácter Permanente	3,654,313.12	-336,855.15	3,317,457.97	1,365,049.67	1,365,049.67	1,952,408.30
Remuneraciones al Personal de Carácter Transitorio	215,000.00	384,178.23	599,178.23	437,791.37	437,791.37	161,386.86
Remuneraciones Adicionales y Especiales	805,543.65	50,135.24	855,678.89	181,639.41	181,639.41	674,039.48
Seguridad Social	0.00	0.00	0.00	0.00	0.00	0.00
Otras Prestaciones Sociales y Económicas	170,000.00	112,500.00	282,500.00	105,118.41	105,118.41	177,381.59
Previsiones	0.00	0.00	0.00	0.00	0.00	0.00
Pago de Estímulos a Servidores Públicos	0.00	0.00	0.00	0.00	0.00	0.00
Materiales y Suministros	669,843.23	39,656.99	709,500.22	390,289.74	390,289.74	319,210.48
Materiales de Administración, Emisión de Documentos y Artículos Oficiales	90,000.00	-3,478.52	86,521.48	39,695.18	39,695.18	46,826.30
Alimentos y Utensilios	80,243.23	33,280.95	113,524.18	85,133.48	85,133.48	28,390.70
Materiales Primas y Materiales de Producción y Comercialización	0.00	0.00	0.00	0.00	0.00	0.00
Materiales y Artículos de Construcción y de Reparación	41,000.00	10,449.92	51,449.92	27,020.14	27,020.14	24,429.78
Productos Químicos, Farmacéuticos y de Laboratorio	230,000.00	-55,000.00	175,000.00	80,682.39	80,682.39	94,317.61
Combustibles, Lubricantes y Aditivos	184,600.00	43,716.36	228,316.36	116,593.74	116,593.74	111,722.62
Vestuario, Blancos, Prendas de Protección y Artículos Deportivos	5,000.00	0.00	5,000.00	0.00	0.00	5,000.00
Materiales y Suministros Para Seguridad	0.00	0.00	0.00	0.00	0.00	0.00
Herramientas, Refacciones y Accesorios Menores	39,000.00	10,688.28	49,688.28	41,164.81	41,164.81	8,523.47
Servicios Generales	705,900.00	414,979.12	1,120,879.12	494,225.23	483,301.23	626,653.89
Servicios Básicos	88,500.00	12,324.75	100,824.75	46,304.50	35,380.50	54,520.25
Servicios de Arrendamiento	14,400.00	7,622.40	22,022.40	9,022.40	9,022.40	13,000.00
Servicios Profesionales, Científicos, Técnicos y Otros Servicios	56,000.00	-5,000.00	51,000.00	40,507.20	40,507.20	10,492.80
Servicios Financieros, Bancarios y Comerciales	76,000.00	7,000.00	83,000.00	50,246.09	50,246.09	32,753.91
Servicios de Instalación, Reparación, Mantenimiento y Conservación	162,000.00	136,892.23	298,892.23	123,203.17	123,203.17	175,689.06
Servicios de Comunicación Social y Publicidad	0.00	0.00	0.00	0.00	0.00	0.00
Servicios de Traslado y Viáticos	25,500.00	-2,832.84	22,667.16	12,975.97	12,975.97	9,691.19
Servicios Oficiales	178,000.00	249,698.00	427,698.00	163,590.90	163,590.90	264,107.10
Otros Servicios Generales	105,500.00	9,274.58	114,774.58	48,375.00	48,375.00	66,399.58
Transferencias, Asignaciones, Subsidios y Otras Ayudas	136,000.00	-65,000.00	71,000.00	30,000.00	30,000.00	41,000.00
Transferencias Internas y Asignaciones al Sector Público	0.00	0.00	0.00	0.00	0.00	0.00
Transferencias al Resto del Sector Público	0.00	0.00	0.00	0.00	0.00	0.00
Subsidios y Subvenciones	0.00	0.00	0.00	0.00	0.00	0.00
Ayudas Sociales	10,000.00	-10,000.00	0.00	0.00	0.00	0.00
Pensiones y Jubilaciones	0.00	0.00	0.00	0.00	0.00	0.00
Transferencias a Fideicomisos, Mandatos y Otros Análogos	0.00	0.00	0.00	0.00	0.00	0.00
Transferencias a la Seguridad Social	0.00	0.00	0.00	0.00	0.00	0.00
Donativos	126,000.00	-55,000.00	71,000.00	30,000.00	30,000.00	41,000.00
Transferencias al Exterior	0.00	0.00	0.00	0.00	0.00	0.00
Bienes Muebles, Inmuebles e Intangibles	35,000.00	-5,525.80	29,474.20	16,222.94	16,222.94	13,251.26
Mobiliario y Equipo de Administración	35,000.00	-5,525.80	29,474.20	16,222.94	16,222.94	13,251.26
Mobiliario y Equipo Educativo y Recreativo	0.00	0.00	0.00	0.00	0.00	0.00
Equipo e Instrumental Médico y de Laboratorio	0.00	0.00	0.00	0.00	0.00	0.00
Vehículos y Equipo de Transporte	0.00	0.00	0.00	0.00	0.00	0.00
Equipo de Defensa y Seguridad	0.00	0.00	0.00	0.00	0.00	0.00
Maquinaria, Otros Equipos y Herramientas	0.00	0.00	0.00	0.00	0.00	0.00
Activos Biológicos	0.00	0.00	0.00	0.00	0.00	0.00
Bienes Inmuebles	0.00	0.00	0.00	0.00	0.00	0.00
Activos Intangibles	0.00	0.00	0.00	0.00	0.00	0.00
Inversión Pública	0.00	0.00	0.00	0.00	0.00	0.00
Obra Pública en Bienes de Dominio Público	0.00	0.00	0.00	0.00	0.00	0.00
Obra Pública en Bienes Propios	0.00	0.00	0.00	0.00	0.00	0.00
Proyectos Productivos y Acciones de Fomento	0.00	0.00	0.00	0.00	0.00	0.00
Inversiones Financieras y Otras Provisiones	0.00	0.00	0.00	0.00	0.00	0.00
Inversiones Para el Fomento de Actividades Productivas	0.00	0.00	0.00	0.00	0.00	0.00
Acciones y Participaciones de Capital	0.00	0.00	0.00	0.00	0.00	0.00
Compra de Títulos y Valores	0.00	0.00	0.00	0.00	0.00	0.00
Concesión de Préstamos	0.00	0.00	0.00	0.00	0.00	0.00
Inversiones en Fideicomisos, Mandatos y Otros Análogos	0.00	0.00	0.00	0.00	0.00	0.00
Otras Inversiones Financieras	0.00	0.00	0.00	0.00	0.00	0.00
Provisiones para Contingencias y Otras Erogaciones Especiales	0.00	0.00	0.00	0.00	0.00	0.00
Participaciones y Aportaciones	0.00	160,000.00	160,000.00	128,118.50	128,118.50	31,881.50
Participaciones	0.00	0.00	0.00	0.00	0.00	0.00
Aportaciones	0.00	160,000.00	160,000.00	128,118.50	128,118.50	31,881.50
Convenios	0.00	0.00	0.00	0.00	0.00	0.00
Deuda Pública	0.00	0.00	0.00	0.00	0.00	0.00
Amortización de la Deuda Pública	0.00	0.00	0.00	0.00	0.00	0.00
Intereses de la Deuda Pública	0.00	0.00	0.00	0.00	0.00	0.00
Comisiones de la Deuda Pública	0.00	0.00	0.00	0.00	0.00	0.00
Gastos de la Deuda Pública	0.00	0.00	0.00	0.00	0.00	0.00
Costo por Coberturas	0.00	0.00	0.00	0.00	0.00	0.00
Apoyos Financieros	0.00	0.00	0.00	0.00	0.00	0.00
Adeudos de Ejercicios Fiscales Anteriores (Adefas)	0.00	0.00	0.00	0.00	0.00	0.00
Total del Gasto	6,391,600.00	754,068.63	7,145,668.63	3,148,455.27	3,137,531.27	3,997,213.36

Bajo protesta de decir verdad declaramos que los Estados Financieros y sus notas, son razonablemente correctos y son responsabilidad del emisor.

LIC. ALEJANDRO ANTONIO LUGO RESENDIZ

PRÉSIDENTE DEL SISTEMA PARA EL DESARROLLO INTEGRAL DE LA FAMILIA DEL MUNICIPIO DE DOCTOR MORA GTO



C. YOLANDA ALBA ESPINO

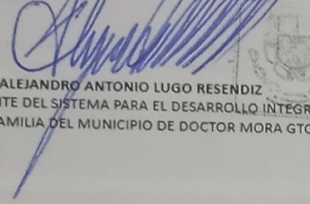
DIRECTORA GENERAL DEL SISTEMA PARA EL DESARROLLO INTEGRAL DE LA FAMILIA DEL MUNICIPIO DE DOCTOR MORA GTO

LIC. FATIMA LUGO ESTRADA
ENCARGADA DE CONTABILIDAD


SISTEMA PARA EL DESARROLLO INTEGRAL DE LA FAMILIA DE DR MORA
ESTADO ANALÍTICO DEL EJERCICIO DEL PRESUPUESTO DE EGRESOS
CLASIFICACIÓN ECONÓMICA (POR TIPO DE GASTO)
DEL 1 DE ENERO DEL 2024 AL 30 DE JUNIO DEL 2024

Concepto	Egresos					Subejercicio
	Aprobado	Ampliaciones/ (Reducciones)	Modificado	Devengado	Pagado	
	1	2	3 = (1 + 2)	4	5	
Gasto Corriente	6,356,600.00	599,594.43	6,956,194.43	3,004,113.83	2,993,189.83	3,952,080.60
Gasto de Capital	35,000.00	154,474.20	189,474.20	144,341.44	144,341.44	45,132.76
Amortización de la Deuda y Disminución de Pasivos	0	0	0	0	0	0
Pensiones y Jubilaciones	0	0	0	0	0	0
Participaciones	0	0	0	0	0	0
Total del Gasto	6,391,600.00	754,068.63	7,145,668.63	3,148,455.27	3,137,531.27	3,997,213.36

Bajo protesta de decir verdad declaramos que los Estados Financieros y sus notas, son razonablemente correctos y son responsabilidad del emisor.


LIC. ALEJANDRO ANTONIO LUGO RESENDIZ
 PRESIDENTE DEL SISTEMA PARA EL DESARROLLO INTEGRAL
 DE LA FAMILIA DEL MUNICIPIO DE DOCTOR MORA GTO


DIF
 c. YOLANDA ALBA ESPINO
 DIRECTORA GENERAL DEL SISTEMA PARA EL DESARROLLO
 INTEGRAL DE LA FAMILIA DEL MUNICIPIO DE DOCTOR MORA GTO


LIC. FATIMA LUGO ESTRADA
 ENCARGADA DE CONTABILIDAD

SISTEMA PARA EL DESARROLLO INTEGRAL DE LA FAMILIA DE DR MORA
ESTADO ANALITICO DEL EJERCICIO DEL PRESUPUESTO DE EGRESOS
CLASIFICACIÓN ADMINISTRATIVA
DEL 1 DE ENERO DEL 2024 AL 30 DE JUNIO DEL 2024

Concepto	Egresos					Subejercicio
	Aprobado	Ampliaciones/ (Reducciones)	Modificado	Devengado	Pagado	
	1	2	3 = (1 + 2)	4	5	
00101 PRESIDENCIA Y DIRECCO'N GENERAL	2,021,999.99	706,138.28	2,728,128.27	1,337,834.68	1,330,532.68	1,390,293.59
00102 CONTABILIDAD	373,253.26	-84,500.00	288,753.26	99,941.43	99,941.43	188,811.83
00103 RH Y ASUNTOS JURIDICOS	333,250.80	-101,431.28	231,819.52	71,254.98	71,254.98	160,564.54
00104 UNIDAD ME%ICA DE REHABILITACO'N Y DISP	1,225,576.04	-121,410.48	1,104,165.56	406,759.82	405,169.82	697,405.74
00105 PROGRAMAS ALIMENTARIOS	821,728.11	-56,465.72	765,262.39	358,082.72	358,082.72	407,179.67
00106 CENTRO GERONTOLOGICO	652,948.07	-100,707.88	552,240.19	247,592.75	245,580.75	304,647.44
00107 RED MOVIL	571,253.73	-176,622.92	394,630.81	88,145.68	88,145.68	306,485.13
00202 CONTABILIDAD	72,000.00	0.00	72,000.00	48,854.09	48,854.09	23,145.91
00204 UNIDAD ME%ICA DE REHABILITACO'N Y DISP	319,600.00	10,500.00	330,100.00	110,363.74	110,363.74	219,736.26
00305 PROGRAMAS ALIMENTARIOS	0.00	160,000.00	160,000.00	128,118.50	128,118.50	31,881.50
00401 PRESIDENCIA Y DIRECCO'N GENERAL	0.00	294,978.50	294,978.50	87,821.41	87,821.41	207,157.09
00402 CONTABILIDAD	0.00	15,268.94	15,268.94	9,660.94	9,660.94	5,608.00
00403 RH Y ASUNTOS JURIDICOS	0.00	11,905.20	11,905.20	11,905.20	11,905.20	0.00
00404 UNIDAD ME%ICA DE REHABILITACO'N Y DISP	0.00	61,196.32	61,196.32	34,715.69	34,715.69	26,480.63
00405 PROGRAMAS ALIMENTARIOS	0.00	62,259.23	62,259.23	43,838.83	43,838.83	18,420.40
00406 CENTRO GERONTOLOGICO	0.00	58,029.83	58,029.83	48,634.20	48,634.20	9,395.63
00407 RED MOVIL	0.00	14,930.61	14,930.61	14,930.61	14,930.61	0.00
Total del Gasto	6,391,600.00	754,068.63	7,145,668.63	3,148,455.27	3,137,531.27	3,997,213.36


GOBIERNO MUNICIPAL DE SISTEMA PARA EL DESARROLLO INTEGRAL DE LA FAMILIA DE DR MORA
ESTADO ANALITICO DEL EJERCICIO DEL PRESUPUESTO DE EGRESOS
CLASIFICACIÓN ADMINISTRATIVA
DEL 1 DE ENERO DEL 2024 AL 30 DE JUNIO DEL 2024


Concepto	Egresos					Subejercicio
	Aprobado	Ampliaciones/ (Reducciones)	Modificado	Devengado	Pagado	
	1	2	3 = (1 + 2)	4	5	
Poder Ejecutivo	0.00	0.00	0.00	0.00	0.00	0.00
Poder Legislativo						
Poder Judicial						
Organos Autónomos						
Total del Gasto	0.00	0.00	0.00	0.00	0.00	0.00


SECTOR PARAESTATAL DEL GOBIERNO MUNICIPAL DE SISTEMA PARA EL DESARROLLO INTEGRAL DE LA FAMILIA DE DR MORA
ESTADO ANALITICO DEL EJERCICIO DEL PRESUPUESTO DE EGRESOS
CLASIFICACIÓN ADMINISTRATIVA
DEL 1 DE ENERO DEL 2024 AL 30 DE JUNIO DEL 2024

Concepto	Egresos					Subejercicio
	Aprobado	Ampliaciones/ (Reducciones)	Modificado	Devengado	Pagado	
	1	2	3 = (1 + 2)	4	5	
Entidades Paraestatales y Fideicomisos No Empresariales y No Financieros	6,391,600.00	754,068.63	7,145,668.63	3,148,455.27	3,137,531.27	3,997,213.36
Instituciones Públicas de la Seguridad Social						
Entidades Paraestatales Empresariales No Financieras con Participación Estatal Mayoritaria	0.00	0.00	0.00	0.00	0.00	0.00
Fideicomisos Empresariales No Financieros con Participación Estatal Mayoritaria	0.00	0.00	0.00	0.00	0.00	0.00
Entidades Paraestatales Empresariales Financieras Monetarias con Participación Estatal Mayoritaria	0.00	0.00	0.00	0.00	0.00	0.00
Entidades Paraestatales Financieras No Monetarias con Participación Estatal Mayoritaria	0.00	0.00	0.00	0.00	0.00	0.00
Fideicomisos Financieros Públicos con Participación Estatal Mayoritaria	0.00	0.00	0.00	0.00	0.00	0.00
Total del Gasto	6,391,600.00	754,068.63	7,145,668.63	3,148,455.27	3,137,531.27	3,997,213.36

Bajo protesta de decir verdad declaramos que los Estados Financieros y sus notas, son razonablemente correctos y son responsabilidad del emisor.


LIC. ALEJANDRO ANTONIO LUGO RESENDIZ
 PRESIDENTE DEL SISTEMA PARA EL DESARROLLO INTEGRAL
 DE LA FAMILIA DEL MUNICIPIO DE DOCTOR MORA GTO

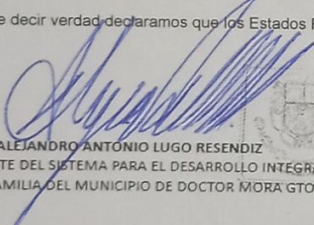

DIF
 c. YOLANDA ALBA ESPINO
 DIRECTORA GENERAL DEL SISTEMA PARA EL DESARROLLO
 INTEGRAL DE LA FAMILIA DEL MUNICIPIO DE DOCTOR MORA GTO



LIC. FATIMA LUGO ESTRADA
 ENCARGADA DE CONTABILIDAD


SISTEMA PARA EL DESARROLLO INTEGRAL DE LA FAMILIA DE DR MORA
ESTADO ANALÍTICO DEL EJERCICIO DEL PRESUPUESTO DE EGRESOS
CLASIFICACIÓN FUNCIONAL (FINALIDAD Y FUNCIÓN)
DEL 01 DE ENERO DEL 2024 AL 30 DE JUNIO DEL 2024

Concepto	Egresos					Subejercicio 6 = (3 - 4)
	Aprobado	Ampliaciones/ (Reducciones)	Modificado	Devengado	Pagado	
	1	2	3 = (1 + 2)	4	5	
Gobierno	2,467,243.25	931,885.72	3,399,128.97	1,584,112.55	1,576,810.55	1,815,016.42
Legislación	0.00	0.00	0.00	0.00	0.00	0.00
Justicia	0.00	0.00	0.00	0.00	0.00	0.00
Coordinación de la Política de Gobierno	2,021,989.99	1,001,116.78	3,023,106.77	1,425,656.09	1,418,354.09	1,597,450.68
Relaciones Exteriores	0.00	0.00	0.00	0.00	0.00	0.00
Asuntos Financieros y Hacendarios	445,253.26	-69,231.06	376,022.20	158,456.46	158,456.46	217,565.74
Seguridad Nacional	0.00	0.00	0.00	0.00	0.00	0.00
Asuntos de Orden Público y de Seguridad Interior	0.00	0.00	0.00	0.00	0.00	0.00
Otros Servicios Generales	0.00	0.00	0.00	0.00	0.00	0.00
Desarrollo Social	3,924,356.75	-177,817.09	3,746,539.66	1,564,342.72	1,560,720.72	2,182,196.94
Protección Ambiental	0.00	0.00	0.00	0.00	0.00	0.00
Vivienda y Servicios a la Comunidad	0.00	0.00	0.00	0.00	0.00	0.00
Salud	0.00	0.00	0.00	0.00	0.00	0.00
Recreación, Cultura y Otras Manifestaciones Sociales	0.00	0.00	0.00	0.00	0.00	0.00
Educación	0.00	0.00	0.00	0.00	0.00	0.00
Protección Social	821,728.11	165,793.51	987,521.62	530,040.05	530,040.05	457,481.57
Otros Asuntos Sociales	2,531,374.91	-181,918.29	2,349,456.62	931,226.38	927,604.38	1,418,230.24
	571,253.73	-161,692.31	409,561.42	103,076.29	103,076.29	306,485.13
Desarrollo Económico	0.00	0.00	0.00	0.00	0.00	0.00
Asuntos Económicos, Comerciales y Laborales en General	0.00	0.00	0.00	0.00	0.00	0.00
Agropecuaria, Silvicultura, Pesca y Caza	0.00	0.00	0.00	0.00	0.00	0.00
Combustibles y Energía	0.00	0.00	0.00	0.00	0.00	0.00
Minería, Manufacturas y Construcción	0.00	0.00	0.00	0.00	0.00	0.00
Transporte	0.00	0.00	0.00	0.00	0.00	0.00
Comunicaciones	0.00	0.00	0.00	0.00	0.00	0.00
Turismo	0.00	0.00	0.00	0.00	0.00	0.00
Ciencia, Tecnología e Innovación	0.00	0.00	0.00	0.00	0.00	0.00
Otras Industrias y Otros Asuntos Económicos	0.00	0.00	0.00	0.00	0.00	0.00
Otras no Clasificadas en Funciones Anteriores	0.00	0.00	0.00	0.00	0.00	0.00
Transacciones de la Deuda Pública / Costo Financiero de la Deuda	0.00	0.00	0.00	0.00	0.00	0.00
Transferencias, Participaciones y Aportaciones Entre Diferentes Niveles y Ordenes de Gobierno	0.00	0.00	0.00	0.00	0.00	0.00
Saneamiento del Sistema Financiero	0.00	0.00	0.00	0.00	0.00	0.00
Adeudos de Ejercicios Fiscales Anteriores	0.00	0.00	0.00	0.00	0.00	0.00
Total del Gasto	6,391,600.00	754,068.63	7,145,668.63	3,148,455.27	3,137,531.27	3,997,213.36

Bajo protesta de decir verdad declaramos que los Estados Financieros y sus notas, son razonablemente correctos y son responsabilidad del emisor.


 LIC. ALEJANDRO ANTONIO LUGO RESENDIZ
 PRESIDENTE DEL SISTEMA PARA EL DESARROLLO INTEGRAL
 DE LA FAMILIA DEL MUNICIPIO DE DOCTOR MORA GTO


 LIC. YOLANDA DEBA ESPINO
 DIRECTORA GENERAL DEL SISTEMA PARA EL DESARROLLO
 INTEGRAL DE LA FAMILIA DEL MUNICIPIO DE DOCTOR MORA GTO


 LIC. FATIMA LUGO ESTRADA
 ENCARGADA DE CONTABILIDAD