

**MUNICIPIO DOCTOR MORA, GTO.**  
**ESTADO ANALÍTICO DEL EJERCICIO DEL PRESUPUESTO DE EGRESOS POR OBJETO DEL GASTO (CAPÍTULO Y CONCEPTO)**  
**AL 31 DE MARZO DEL 2023**

Concepto	Egresos					
	Aprobado	Ampliaciones/ (Reducciones)	Modificado 3 = (1+2)	Devengado	Pagado	Subejercicio
	1	2	3 = (1+2)	4	5	6 = (3-4)
<b>Servicios Personales</b>	59,149,232.72	32,500.00	59,181,732.72	10,441,831.50	10,440,471.86	48,739,901.22
Remuneraciones al Personal de Carácter Permanente	43,842,516.77	0.00	43,842,516.77	9,440,264.94	9,438,905.30	34,402,251.83
Remuneraciones al Personal de Carácter Transitorio	1,681,560.00	0.00	1,681,560.00	311,557.54	311,557.54	1,370,002.46
Remuneraciones Adicionales y Especiales	9,388,055.55	0.00	9,388,055.55	81,383.44	81,383.44	9,306,672.11
Seguridad Social	395,000.00	0.00	395,000.00	0.00	0.00	395,000.00
Otras Prestaciones Sociales y Económicas	3,842,100.40	32,500.00	3,874,600.40	608,625.58	608,625.58	3,265,974.82
Previsiones	0.00	0.00	0.00	0.00	0.00	0.00
Pago de Estímulos a Servidores Públicos	0.00	0.00	0.00	0.00	0.00	0.00
<b>Materiales y Suministros</b>	8,072,450.00	724,618.81	8,797,068.81	2,114,996.39	1,514,173.69	6,682,072.42
Materiales de Administración, Emisión de Documentos y Artículos Oficiales	1,271,450.00	10,000.00	1,281,450.00	72,588.03	72,588.03	1,208,861.97
Alimentos y Utensilios	343,500.00	20,000.00	363,500.00	15,667.00	15,667.00	347,833.00
Materiales Primas y Materiales de Producción y Comercialización	0.00	0.00	0.00	0.00	0.00	0.00
Materiales y Artículos de Construcción y de Reparación	878,000.00	-70,000.00	808,000.00	213,948.94	213,948.94	594,051.06
Productos Químicos, Farmacéuticos y de Laboratorio	105,000.00	0.00	105,000.00	1,300.00	1,300.00	103,700.00
Combustibles, Lubrificantes y Aditivos	4,708,000.00	0.00	4,708,000.00	1,743,628.74	1,142,806.04	2,964,371.26
Vestuario, Blancos, Prendas de Protección y Artículos Deportivos	663,500.00	764,618.81	1,428,118.81	57,536.00	57,536.00	1,370,582.81
Materiales y Suministros Para Seguridad	0.00	0.00	0.00	0.00	0.00	0.00
Herramientas, Refacciones y Accesorios Menores	103,000.00	0.00	103,000.00	10,327.68	10,327.68	92,672.32
<b>Servicios Generales</b>	26,891,648.93	2,442,819.18	29,334,468.11	2,451,669.25	2,451,669.25	26,882,798.86
Servicios de Arrendamiento	7,965,688.98	2,072,819.18	10,038,508.16	924,124.18	924,124.18	9,114,383.98
Servicios Profesionales, Científicos, Técnicos y Otros Servicios	450,600.00	70,000.00	520,600.00	45,548.93	45,548.93	475,051.07
Servicios Financieros, Bancarios y Comerciales	4,148,000.00	430,000.00	4,578,000.00	308,722.80	308,722.80	4,269,277.20
Servicios de Instalación, Reparación, Mantenimiento y Conservación	786,168.58	10,000.00	796,168.58	293,055.17	293,055.17	503,113.41
Servicios de Comunicación Social y Publicidad.	2,587,500.00	-60,000.00	2,527,500.00	487,027.92	487,027.92	2,040,472.08
Servicios de Traslado y Viáticos	607,000.00	0.00	607,000.00	35,531.90	35,531.90	571,468.10
Servicios Oficiales	617,000.00	-20,000.00	597,000.00	32,187.66	32,187.66	564,812.34
Otros Servicios Generales	7,531,000.00	-60,000.00	7,471,000.00	128,299.69	128,299.69	7,342,700.31
<b>Transferencias, Asignaciones, Subsidios y Otras Ayudas</b>	2,198,691.37	0.00	2,198,691.37	197,171.00	197,171.00	2,001,520.37
Transferencias Internas y Asignaciones al Sector Público	21,231,377.75	5,686,319.09	26,917,696.84	4,993,892.70	4,993,892.70	21,923,804.14
Transferencias al Resto del Sector Público	11,705,000.00	4,881,319.09	16,586,319.09	2,182,499.97	2,182,499.97	14,403,819.12
Ayudas Sociales	0.00	0.00	0.00	0.00	0.00	0.00
Subsidios y Subvenciones	9,450,570.40	805,000.00	10,255,570.40	2,811,392.73	2,811,392.73	7,444,177.67
Pensiones y Jubilaciones	75,807.35	0.00	75,807.35	0.00	0.00	75,807.35
Transferencias a Fideicomisos, Mandatos y Otros Análogos	0.00	0.00	0.00	0.00	0.00	0.00
Transferencias a la Seguridad Social	0.00	0.00	0.00	0.00	0.00	0.00
Donativos	0.00	0.00	0.00	0.00	0.00	0.00
Transferencias al Exterior	0.00	0.00	0.00	0.00	0.00	0.00
<b>Bienes Muebles, Inmuebles e Intangibles</b>	8,093,420.00	420,000.00	8,513,420.00	1,335,893.43	1,335,893.43	7,177,526.57
Mobiliario y Equipo de Administración	808,420.00	60,000.00	868,420.00	71,160.03	71,160.03	797,259.97
Equipo e Instrumental Médico y de Laboratorio	135,000.00	0.00	135,000.00	54,699.80	54,699.80	80,300.20
Vehículos y Equipo de Transporte	3,850,000.00	350,000.00	4,200,000.00	1,195,000.00	1,195,000.00	3,005,000.00
Equipo de Defensa y Seguridad	0.00	0.00	0.00	0.00	0.00	0.00
Maquinaria, Otros Equipos y Herramientas	3,100,000.00	10,000.00	3,110,000.00	0.00	0.00	3,110,000.00
Activos Biológicos	0.00	0.00	0.00	0.00	0.00	0.00
Bienes Inmuebles	50,000.00	0.00	50,000.00	0.00	0.00	50,000.00

Activos Intangibles	150,000.00	0.00	150,000.00	15,033.60	15,033.60	134,966.40
<b>Inversión Pública</b>	43,846,331.90	-3,313,948.34	40,532,383.56	17,711,379.95	17,711,379.95	22,821,003.61
Obra Pública en Bienes de Dominio Público	43,846,331.90	-3,313,948.34	40,532,383.56	17,711,379.95	17,711,379.95	22,821,003.61
Proyectos Productivos y Acciones de Fomento	0.00	0.00	0.00	0.00	0.00	0.00
<b>Inversiones Financieras y Otras Provisiones</b>	0.00	0.00	0.00	0.00	0.00	0.00
Inversiones Para el Fomento de Actividades Productivas	0.00	0.00	0.00	0.00	0.00	0.00
Acciones y Participaciones de Capital	0.00	0.00	0.00	0.00	0.00	0.00
Compra de Títulos y Valores	0.00	0.00	0.00	0.00	0.00	0.00
Concesión de Préstamos	0.00	0.00	0.00	0.00	0.00	0.00
Inversiones en Fideicomisos, Mandatos y Otros Análogos	0.00	0.00	0.00	0.00	0.00	0.00
Otras Inversiones Financieras	0.00	0.00	0.00	0.00	0.00	0.00
Provisiones para Contingencias y Otras Erogaciones Especiales	0.00	0.00	0.00	0.00	0.00	0.00
<b>Participaciones y Aportaciones</b>	0.00	0.00	0.00	0.00	0.00	0.00
Participaciones	0.00	0.00	0.00	0.00	0.00	0.00
Aportaciones	0.00	0.00	0.00	0.00	0.00	0.00
Convenios	0.00	0.00	0.00	0.00	0.00	0.00
<b>Deuda Pública</b>	0.00	0.00	0.00	0.00	0.00	0.00
Amortización de la Deuda Pública	0.00	0.00	0.00	0.00	0.00	0.00
Intereses de la Deuda Pública	0.00	0.00	0.00	0.00	0.00	0.00
Comisiones de la Deuda Pública	0.00	0.00	0.00	0.00	0.00	0.00
Gastos de la Deuda Pública	0.00	0.00	0.00	0.00	0.00	0.00
Costo por Coberturas	0.00	0.00	0.00	0.00	0.00	0.00
Apoyos Financieros	0.00	0.00	0.00	0.00	0.00	0.00
Adeudos de Ejercicios Fiscales Anteriores (Adeltas)	0.00	0.00	0.00	0.00	0.00	0.00
<b>Total del Gasto</b>	<b>167,284,461.30</b>	<b>5,992,308.74</b>	<b>173,276,770.04</b>	<b>39,049,663.22</b>	<b>39,049,663.22</b>	<b>134,227,106.82</b>

Bajo protesta de decir verdad declaramos que los Estados Financieros y sus notas, son razonablemente correctos y son responsabilidad del emisor.


TSU. EDGAR JAVIER RESENDIZ JACOBO  
PRESIDENTE MUNICIPAL

ING. MARIA ELENA SILVA RUIZ  
SINDICA MUNICIPAL PRESIDENTA DE LA COMISION DE HACIENDA, PATRIMONIO Y CUENTA PÚBLICA

C.P. MARIA ZULEYMA VELAZQUEZ RUIZ  
TESORERA MUNICIPAL

LIC. ALEJANDRO RODRIGUEZ GONZALEZ  
REGIDOR 1ERA MINORIA DE LA COMISION DE HACIENDA, PATRIMONIO Y CUENTA PÚBLICA

C.P. MARTINA VALENCIA MARTINEZ  
PERSONAL ADSCRITO A LA TESORERIA MUNICIPAL  
ENCARGADA DE CUENTA PÚBLICA



**MUNICIPIO DOCTOR MORA, GTO.**  
**ESTADO ANALÍTICO DEL EJERCICIO DEL PRESUPUESTO DE EGRESOS**  
**CLASIFICACIÓN ECONÓMICA (POR TIPO DE GASTO)**  
**DEL 1 DE ENERO DEL 2023 AL 31 DE MARZO DEL 2023**

Concepto	Egresos						Subejercicio 6 = ( 3 - 4 )
	Aprobado 1	Ampliaciones/ (Reducciones) 2	Modificado 3 = ( 1 + 2 )	Devengado 4	Pagado 5		
Gasto Corriente	115,344,709.40	8,886,257.08	124,230,966.48	20,002,389.84	19,400,207.50	104,228,576.64	
Gasto de Capital	51,939,751.90	-2,893,948.34	49,045,803.56	19,047,273.38	19,047,273.38	29,998,530.18	
Amortización de la Deuda y Disminución de Pasivos	0	0	0	0	0	0	
Pensiones y Jubilaciones	0	0	0	0	0	0	
Participaciones	0	0	0	0	0	0	
<b>Total del Gasto</b>	<b>167,284,461.30</b>	<b>5,992,308.74</b>	<b>173,276,770.04</b>	<b>39,049,663.22</b>	<b>38,447,480.88</b>	<b>134,227,106.82</b>	

Bajo protesta de decir verdad declaramos que los Estados Financieros v sus notas, son razonablemente correctos v son responsabilidad del emisor.



TSU. EDGAR JAVIER RISENDIZ JACOBO  
 PRESIDENTE MUNICIPAL

*[Handwritten signature of Edgar Javier Risendiz Jacobo]*

ING. MARIA ELENA SALVA RUIZ  
 SINDICA MUNICIPAL PRESIDENTA DE LA COMISION DE HACIENDA, PATRIMONIO Y CUENTA PÚBLICA

C.P. MARIA ZULEYMA VELAZQUEZ RUIZ  
 TESORERA MUNICIPAL

LIC. ALEJANDRO RODRIGUEZ GONZALEZ  
 REGIDOR 1ERA MINORIA DE LA COMISION DE HACIENDA, PATRIMONIO Y CUENTA PÚBLICA

C.P. MARIANA VALENCIA MARTINEZ  
 PERSONAL ADSCRITO A LA TESORERIA MUNICIPAL  
 ENCARGADA DE CUENTA PÚBLICA

MUNICIPIO DOCTOR MORA, GTO.  
ESTADO ANALITICO DEL EJERCICIO DEL PRESUPUESTO DE EGRESOS  
CLASIFICACION ADMINISTRATIVA  
DEL 1 DE ENERO DEL 2023 AL 31 DE MARZO DEL 2023

Concepto	Egresos					Subejercicio
	Aprobado 1	Ampliaciones/ (Reducciones) 2	Modificado 3=(1+2)	Devengado 4	Pagado 5	
00102 PRESIDENCIA/SECRETARIA PARTICULAR	320,000.00	0.00	320,000.00	91,432.00	91,432.00	228,568.00
00107 TESORERIA MUNICIPAL	2,159,420.00	0.00	2,159,420.00	150,794.90	150,794.90	2,008,625.10
00111 DIRECCION DE PLANEACION, EVALUACION, Y S	120,000.00	0.00	120,000.00	0.00	0.00	120,000.00
00114 OFICIALIA MAYOR	3,915,000.00	0.00	3,915,000.00	312,357.65	312,357.65	3,602,642.35
00118 DIRECCION DE DESARROLLO ECONOMICO Y TURI	1,180,000.00	-100,000.00	1,080,000.00	0.00	0.00	1,080,000.00
00119 DIRECCION DE DESARROLLO RURAL	2,055,000.00	100,000.00	2,155,000.00	17,182.04	17,182.04	2,137,817.96
00128 DIRECCION GENERAL DE SEGURIDAD PUBLICA Y	400,000.00	0.00	400,000.00	16,196.45	16,196.45	383,803.55
00201 H. AYUNTAMIENTO	8,012,204.38	0.00	8,012,204.38	3,413,436.52	1,523,400.85	6,488,803.53
00202 PRESIDENCIA/SECRETARIA PARTICULAR	20,351,153.56	115,000.00	20,466,153.56	3,413,436.52	3,413,436.52	17,052,717.04
00203 DIRECCION DE RELACIONES PUBLICAS	1,373,170.62	0.00	1,373,170.62	106,077.43	106,077.43	1,267,093.19
00204 COORDINACION DE ASISTENCIA SOCIAL	276,741.82	0.00	276,741.82	52,943.45	52,943.45	223,798.37
00205 SECRETARIA DEL AYUNTAMIENTO	1,949,626.43	0.00	1,949,626.43	419,451.12	419,451.12	1,530,175.31
00206 ARCHIVO MUNICIPAL	371,088.10	0.00	371,088.10	70,980.98	70,980.98	300,107.12
00207 TESORERIA MUNICIPAL	4,955,472.66	0.00	4,955,472.66	782,758.21	782,758.21	4,172,714.45
00208 DIRECCION DE CATASTRO E IMPUESTOS INMOBI	1,701,287.69	0.00	1,701,287.69	235,418.06	235,418.06	1,465,869.63
00209 DIRECCION DE FISCALIZACION MUNICIPAL	916,109.46	0.00	916,109.46	165,841.10	165,841.10	750,268.36
00210 DIRECCION DE COMPRAS Y ADQUISICIONES	745,052.84	0.00	745,052.84	128,292.99	128,292.99	616,759.85
00211 DIRECCION DE PLANEACION, EVALUACION Y SE	677,797.50	0.00	677,797.50	116,071.99	116,071.99	561,725.51
00212 CONTRALORIA MUNICIPAL	2,254,858.45	0.00	2,254,858.45	388,380.92	387,923.84	1,866,477.53
00213 DIRECCION JURIDICA	1,044,628.77	0.00	1,044,628.77	168,157.68	168,157.68	876,471.09
00214 OFICIALIA MAYOR	12,053,546.51	35,000.00	12,088,546.51	2,361,271.39	2,361,271.39	9,727,275.12
00215 DIRECCION DE DESARROLLO URBANO	1,177,837.36	0.00	1,177,837.36	200,753.79	200,753.79	977,083.57
00216 DIRECCION DESARROLLO SOCIAL	2,557,644.37	800,000.00	3,357,644.37	437,130.05	437,130.05	2,920,514.32
00217 DIRECCION DE ATENCION AL MIGRANTE	925,676.43	0.00	925,676.43	46,165.87	46,165.87	879,510.56
00218 DIRECCION DE DESARROLLO ECONOMICO Y TURI	1,419,143.00	0.00	1,419,143.00	143,481.91	143,481.91	1,275,661.09
00219 DIRECCION DE DESARROLLO RURAL	1,570,402.74	0.00	1,570,402.74	179,295.07	179,295.07	1,391,107.67
00220 DIRECCION DE OBRAS PUBLICAS	4,515,616.87	90,000.00	4,605,616.87	722,251.76	721,349.20	3,883,365.11
00221 DIRECCION DE ECOLOGIA Y MEDIO AMBIENTE	960,290.40	0.00	960,290.40	139,898.58	139,898.58	820,391.82
00222 UNIDAD DE TRANSPARENCIA Y ACCESO A LA I	296,176.43	0.00	296,176.43	45,938.87	45,938.87	260,237.56
00223 DIRECCION DE PROTECCION CIVIL	2,296,039.60	0.00	2,296,039.60	126,304.72	126,304.72	2,169,734.88
00226 DIRECCION DE ASUNTOS INTERNOS	330,375.61	0.00	330,375.61	49,787.99	49,787.99	280,587.62
00227 CROMINISTA MUNICIPAL	559,624.24	0.00	559,624.24	56,960.49	56,960.49	502,663.75
00228 DIRECCION GENERAL DE SEGURIDAD PUBLICA Y	1,093,086.21	0.00	1,093,086.21	750,807.81	149,985.11	342,278.40
00229 INSTITUTO MUNICIPAL DE LAS MUJERES DOCTO	1,078,963.46	0.00	1,078,963.46	218,550.04	218,550.04	860,413.42
00230 INSTITUTO DE LA JUVENTUD DOCTORMORENSE	928,722.47	35,000.00	963,722.47	145,183.65	145,183.65	818,538.82
00231 DIRECCION DE INFORMATICA	497,069.01	0.00	497,069.01	73,959.02	73,959.02	423,109.99
00316 DIRECCION DESARROLLO SOCIAL	7,618,044.20	0.00	7,618,044.20	97,200.00	97,200.00	7,618,044.20
00319 DIRECCION DE DESARROLLO RURAL	1,507,000.00	0.00	1,507,000.00	0.00	0.00	1,409,800.00
00320 DIRECCION DE OBRAS PUBLICAS	14,444,847.80	1,596,773.00	16,041,620.80	194.88	0.00	16,041,620.80
00407 TESORERIA MUNICIPAL	32,168.58	0.00	32,168.58	194.88	194.88	31,973.70
00414 OFICIALIA MAYOR	3,165,000.00	2,072,819.18	5,237,819.18	814,515.25	814,515.25	4,423,303.93
00425 DIRECCION DE PROTECCION CIVIL	1,569,001.97	0.00	1,569,001.97	290,414.03	290,414.03	1,278,587.94
00428 DIRECCION GENERAL DE SEGURIDAD PUBLICA Y	16,696,561.46	827,118.81	17,523,680.27	3,096,247.45	3,096,247.45	14,427,432.82
00516 DIRECCION DE DESARROLLO SOCIAL	1,500,000.00	0.00	1,500,000.00	0.00	0.00	1,500,000.00
00519 DIRECCION DE DESARROLLO RURAL	200,000.00	0.00	200,000.00	0.00	0.00	200,000.00
00520 DIRECCION DE OBRAS PUBLICAS	2,420,941.00	0.00	2,420,941.00	500,000.00	0.00	2,420,941.00
00521 DIRECCION DE ECOLOGIA Y MEDIO AMBIENTE	500,000.00	0.00	500,000.00	0.00	0.00	0.00
00529 INSTITUTO MUNICIPAL DE LAS MUJERES DOCTOR	200,000.00	0.00	200,000.00	0.00	0.00	200,000.00

00530 INSTITUTO DE LA JUVENTUD DOCTORMORENSE	100,000.00	0.00	100,000.00	0.00	0.00	100,000.00	0.00	100,000.00
00602 SECRETARIA PARTICULAR/PRESIDENCIA	1,160,000.00	0.00	1,160,000.00	0.00	0.00	1,160,000.00	0.00	1,160,000.00
00607 TESORERIA MUNICIPAL	500,000.00	0.00	500,000.00	0.00	0.00	500,000.00	0.00	500,000.00
00608 DIRECCION DE CATASTRO E IMPUESTOS INMOBI	900,000.00	0.00	900,000.00	0.00	0.00	900,000.00	0.00	900,000.00
00614 OFICIALIA MAYOR	5,170,000.00	0.00	5,170,000.00	0.00	0.00	5,170,000.00	0.00	5,170,000.00
00618 DIRECCION DE DESARROLLO ECONOMICO Y TURI	5,000.00	0.00	5,000.00	0.00	0.00	5,000.00	0.00	5,000.00
00619 DIRECCION DE DESARROLLO RURAL	800,000.00	0.00	800,000.00	0.00	0.00	800,000.00	0.00	800,000.00
00620 OBRAS PUBLICAS	0.00	70,000.00	70,000.00	0.00	0.00	70,000.00	0.00	70,000.00
00621 DIRECCION DE ECOLOGIA Y MEDIO AMBIENTE	350,000.00	350,000.00	700,000.00	0.00	0.00	695,000.00	0.00	5,000.00
00625 DIRECCION DE PROTECCION CIVIL	555,000.00	0.00	555,000.00	0.00	54,699.80	54,699.80	0.00	500,300.20
00716 DIRECCION DESARROLLO SOCIAL	5,823,472.49	498.00	5,823,970.49	0.00	5,821,230.28	5,821,230.28	0.00	2,740.21
00720 DIRECCION DE OBRAS PUBLICAS	10,513,357.07	-498.00	10,512,859.07	0.00	10,512,523.66	10,512,523.66	0.00	335.41
00816 DIRECCION DE DESARROLLO SOCIAL	1,322,078.28	0.00	1,322,078.28	0.00	1,322,078.30	1,322,078.30	-0.02	0.00
00820 DIRECCION DE OBRAS PUBLICAS	2,626,161.46	597.75	2,626,759.21	0.00	1,616,807.06	1,616,807.06	0.00	1,009,952.15
00916 DIRECCION DE DESARROLLO SOCIAL	567,000.00	0.00	567,000.00	0.00	244,000.00	244,000.00	0.00	323,000.00
<b>Total del Gasto</b>	<b>167,284,461.30</b>	<b>5,992,308.74</b>	<b>173,276,770.04</b>	<b>39,049,663.22</b>	<b>38,447,480.88</b>	<b>134,227,106.82</b>		

**GOBIERNO MUNICIPAL DE MUNICIPIO DOCTOR MORA, GTO.**  
**ESTADO ANALITICO DEL EJERCICIO DEL PRESUPUESTO DE EGRESOS**  
**CLASIFICACION ADMINISTRATIVA**  
**DEL 1 DE ENERO DEL 2023 AL 31 DE MARZO DEL 2023**

Concepto	Egresos					Subejercicio 6 = (3 - 4)
	Aprobado 1	Ampliaciones/ (Reducciones) 2	Modificado 3 = (1 + 2)	Devengado 4	Pagado 5	
Poder Ejecutivo Poder Legislativo Poder Judicial Organos Autonomos	167,284,461.30	5,992,308.74	173,276,770.04	39,049,663.22	38,447,480.88	134,227,106.82
<b>Total del Gasto</b>	<b>167,284,461.30</b>	<b>5,992,308.74</b>	<b>173,276,770.04</b>	<b>39,049,663.22</b>	<b>38,447,480.88</b>	<b>134,227,106.82</b>

**SECTOR PARAESTATAL DEL GOBIERNO MUNICIPAL DE MUNICIPIO DOCTOR MORA, GTO.**  
**ESTADO ANALITICO DEL EJERCICIO DEL PRESUPUESTO DE EGRESOS**  
**CLASIFICACION ADMINISTRATIVA**  
**DEL 1 DE ENERO DEL 2023 AL 31 DE MARZO DEL 2023**


Concepto	Egresos					Subejercicio 6 = (3 - 4)
	Aprobado 1	Ampliaciones/ (Reducciones) 2	Modificado 3 = (1 + 2)	Devengado 4	Pagado 5	
Entidades Paraestatales y Fideicomisos No Empresariales y No Financieros	0.00	0.00	0.00	0.00	0.00	0.00
Instituciones Publicas de la Seguridad Social						
Entidades Paraestatales Empresariales No Financieras con Participación Estatal Mayoritaria	0.00	0.00	0.00	0.00	0.00	0.00
Fideicomisos Empresariales No Financieros con Participación Estatal Mayoritaria	0.00	0.00	0.00	0.00	0.00	0.00


Entidades Paraestatales Empresariales Financieras Monetarias con Participación Estatal Mayoritaria	0.00	0.00	0.00	0.00	0.00	0.00	0.00
Entidades Paraestatales Financieras No Monetarias con Participación Estatal Mayoritaria	0.00	0.00	0.00	0.00	0.00	0.00	0.00
Fideicomisos Financieros Públicos con Participación Estatal Mayoritaria	0.00	0.00	0.00	0.00	0.00	0.00	0.00
<b>Total del Gasto</b>	<b>0.00</b>	<b>0.00</b>	<b>0.00</b>	<b>0.00</b>	<b>0.00</b>	<b>0.00</b>	<b>0.00</b>


Bajo protesta de decir verdad declaramos que los Estados Financieros y sus notas, son razonablemente correctos y son responsabilidad del emisor.

TSU EDGAR JAVIER RESENDIZ JACOBO  
PRESIDENTE MUNICIPAL




ING. MARIA ELENA SILVA RUIZ  
SINDICA MUNICIPAL PRESIDENTA DE LA COMISION DE HACIENDA, PATRIMONIO Y CUENTA PÚBLICA

C.P. MARIA ZULEYMA VELAZQUEZ RUIZ  
TESORERA MUNICIPAL



LIC. ALEJANDRO RODRIGUEZ GONZALEZ  
REGIDOR TERA MINORIA DE LA COMISION DE HACIENDA, PATRIMONIO Y CUENTA PÚBLICA

C.P. MARTINA VALENCIA MARTINEZ  
PERSONAL ADSCRITO A LA TESORERIA MUNICIPAL  
ENCARGADA DE CUENTA PÚBLICA



**MUNICIPIO DOCTOR MORA, GTO.**  
**ESTADO ANALITICO DEL EJERCICIO DEL PRESUPUESTO DE EGRESOS**  
**CLASIFICACION FUNCIONAL (FINALIDAD Y FUNCION)**  
**DEL 01 DE ENERO DEL 2023 AL 31 DE MARZO DEL 2023**

Concepto	Egresos					Subejercicio
	Aprobado 1	Ampliaciones/ Reducciones) 2	Modificado 3 = (1 + 2)	Devengado 4	Pagado 5	
<b>Gobierno</b>	73,993,715.39	942,118.81	74,935,834.20	12,374,949.71	11,773,669.93	62,560,884.49
Legislación	8,012,204.38	0.00	8,012,204.38	1,523,400.85	1,523,400.85	6,488,803.53
Justicia	889,999.85	0.00	889,999.85	106,748.48	106,748.48	783,251.37
Coordinación de la Política de Gobierno	27,941,267.75	115,000.00	28,056,267.75	4,710,980.10	4,710,403.02	23,345,407.65
Relaciones Exteriores	0.00	0.00	0.00	0.00	0.00	0.00
Asuntos Financieros y Hacendarios	13,747,308.73	0.00	13,747,308.73	1,579,372.13	1,579,372.13	12,167,936.60
Seguridad Nacional	0.00	0.00	0.00	0.00	0.00	0.00
Asuntos de Orden Público y de Seguridad Interior	22,609,689.24	827,118.81	23,436,808.05	4,334,670.26	3,733,947.56	19,102,137.79
Otros Servicios Generales	793,245.44	0.00	793,245.44	119,897.89	119,897.89	673,347.55
<b>Desarrollo Social</b>	86,656,602.91	5,150,189.93	91,806,792.84	26,218,873.95	26,217,971.39	65,587,918.89
Protección Ambiental	960,290.40	0.00	960,290.40	139,898.58	139,898.58	820,391.82
Vivienda y Servicios a la Comunidad	63,074,710.81	4,314,691.93	67,389,402.74	17,844,637.18	17,843,734.62	49,544,765.56
Salud	1,178,963.46	0.00	1,178,963.46	218,530.04	218,530.04	960,413.42
Recreación, Cultura y Otras Manifestaciones Sociales	1,128,722.47	35,000.00	1,163,722.47	145,183.65	145,183.65	1,018,538.82
Educación	0.00	0.00	0.00	0.00	0.00	0.00
Protección Social	0.00	800,498.00	21,114,413.22	7,870,604.50	7,870,604.50	13,243,809.27
Otros Asuntos Sociales	20,333,915.22	0.00	20,333,915.22	0.00	0.00	0.00
<b>Desarrollo Económico</b>	6,634,143.00	-100,000.00	6,534,143.00	455,839.56	455,839.56	6,078,303.44
Asuntos Económicos, Comerciales y Laborales en General	6,634,143.00	-100,000.00	6,534,143.00	455,839.56	455,839.56	6,078,303.44
Agropecuaria, Silvicultura, Pesca y Caza	0.00	0.00	0.00	0.00	0.00	0.00
Combustibles y Energía	0.00	0.00	0.00	0.00	0.00	0.00
Minería, Manufacturas y Construcción	0.00	0.00	0.00	0.00	0.00	0.00
Transporte	0.00	0.00	0.00	0.00	0.00	0.00
Comunicaciones	0.00	0.00	0.00	0.00	0.00	0.00
Turismo	0.00	0.00	0.00	0.00	0.00	0.00
Ciencia, Tecnología e Innovación	0.00	0.00	0.00	0.00	0.00	0.00
Otras Industrias y Otros Asuntos Económicos	0.00	0.00	0.00	0.00	0.00	0.00
<b>Otras no Clasificadas en Funciones Anteriores</b>	0.00	0.00	0.00	0.00	0.00	0.00
Transacciones de la Deuda Pública / Costo Financiero de la Deuda	0.00	0.00	0.00	0.00	0.00	0.00
Transferencias, Participaciones y Aportaciones Entre Diferentes Niveles y	0.00	0.00	0.00	0.00	0.00	0.00
Órdenes de Gobierno	0.00	0.00	0.00	0.00	0.00	0.00
Sanamiento del Sistema Financiero	0.00	0.00	0.00	0.00	0.00	0.00
Adueros de Ejercicios Fiscales Anteriores	0.00	0.00	0.00	0.00	0.00	0.00
<b>Total del Gasto</b>	<b>167,284,461.30</b>	<b>5,992,308.74</b>	<b>173,276,770.04</b>	<b>39,049,663.22</b>	<b>38,447,480.88</b>	<b>134,227,106.82</b>

Bajo protesta de decir verdad declaramos que los Estados Financieros y sus notas, son razonablemente correctos y son responsabilidad del emisor.



TSU. EDGAR JAVIER RESNIZ JACOBO  
 PRESIDENTE MUNICIPAL

ING. MARIA ELENA SILVA RUIZ  
 SINDICA MUNICIPAL PRESIDENTA DE LA COMISION DE YACIMIENTOS, PATRIMONIO Y CUENTA PÚBLICA

C.P. MARIA ZULEYMA VELAZQUEZ RUIZ  
 TESORERA MUNICIPAL

LIC. ALEJANDRO RODRIGUEZ GONZALEZ  
 REGIDOR TERA MINORIA DE LA COMISION DE HACIENDA, PATRIMONIO Y CUENTA PÚBLICA

C.P. MELBA VALENZUELA MARTINEZ  
 PERSONAL ADSCRITO A LA TESORERIA MUNICIPAL  
 ENCARGADA DE CUENTA PÚBLICA