


SISTEMA DE AGUA POTABLE Y ALCANTARILLADO DE DOCTOR MORA, GTO.
ESTADO ANALÍTICO DEL EJERCICIO DEL PRESUPUESTO DE EGRESOS POR OBJETO DEL GASTO (CAPÍTULO Y CONCEPTO)
AL 31 DE MARZO DEL 2023

Concepto	Egresos					
	Aprobado	Ampliaciones/ (Reducciones)	Modificado	Devengado	Pagado	Subejercicio
	1	2	3 = (1 + 2)	4	5	6 = (3 - 4)
Servicios Personales	2,452,123.11	0.00	2,452,123.11	454,010.81	454,010.81	1,998,112.30
Remuneraciones al Personal de Carácter Permanente	1,822,534.79	0.00	1,822,534.79	405,300.30	405,300.30	1,417,234.49
Remuneraciones al Personal de Carácter Transitorio	33,261.28	0.00	33,261.28	0.00	0.00	33,261.28
Remuneraciones Adicionales y Especiales	441,515.36	0.00	441,515.36	12,613.92	12,613.92	428,901.44
Seguridad Social	0.00	0.00	0.00	0.00	0.00	0.00
Otras Prestaciones Sociales y Económicas	154,811.68	0.00	154,811.68	32,093.59	32,093.59	122,718.09
Previsiones	0.00	0.00	0.00	0.00	0.00	0.00
Pago de Estímulos a Servidores Públicos	0.00	0.00	0.00	4,003.00	4,003.00	-4,003.00
Materiales y Suministros	807,472.23	0.00	807,472.23	183,469.32	183,469.32	624,002.91
Materiales de Administración, Emisión de Documentos y Artículos Oficiales	59,768.80	0.00	59,768.80	12,788.76	12,788.76	46,980.04
Alimentos y Utensilios	14,068.08	0.00	14,068.08	13,607.57	13,607.57	460.51
Materias Primas y Materiales de Producción y Comercialización	0.00	0.00	0.00	0.00	0.00	0.00
Materiales y Artículos de Construcción y de Reparación	380,529.53	0.00	380,529.53	92,689.45	92,689.45	287,840.08
Productos Químicos, Farmacéuticos y de Laboratorio	108,056.00	0.00	108,056.00	34,660.80	34,660.80	73,395.20
Combustibles, Lubrificantes y Aditivos	126,230.78	0.00	126,230.78	25,109.89	25,109.89	101,120.89
Vestuario, Blancos, Prendas de Protección y Artículos Deportivos	41,609.44	0.00	41,609.44	1,347.98	1,347.98	40,261.46
Materiales y Suministros Para Seguridad	0.00	0.00	0.00	0.00	0.00	0.00
Herramientas, Refacciones y Accesorios Menores	77,209.60	0.00	77,209.60	3,264.87	3,264.87	73,944.73
Servicios Generales	3,324,644.56	0.00	3,324,644.56	994,464.20	994,464.20	2,330,180.36
Servicios Básicos	2,242,227.12	0.00	2,242,227.12	748,852.00	748,852.00	1,493,375.12
Servicios de Arrendamiento	0.00	0.00	0.00	0.00	0.00	0.00
Servicios Profesionales, Científicos, Técnicos y Otros Servicios	236,580.10	0.00	236,580.10	28,031.16	28,031.16	208,548.94
Servicios Financieros, Bancarios y Comerciales	79,870.96	0.00	79,870.96	3,354.00	3,354.00	76,516.96
Servicios de Instalación, Reparación, Mantenimiento y Conservación	271,956.88	0.00	271,956.88	120,287.69	120,287.69	151,669.19
Servicios de Comunicación Social y Publicidad.	0.00	0.00	0.00	0.00	0.00	0.00
Servicios de Traslado y Viáticos	16,501.42	0.00	16,501.42	0.00	0.00	16,501.42
Servicios Oficiales	16,688.88	0.00	16,688.88	13,733.09	13,733.09	2,955.79
Otros Servicios Generales	460,819.20	0.00	460,819.20	80,206.26	80,206.26	380,612.94
Transferencias, Asignaciones, Subsidios y Otras Ayudas	0.00	0.00	0.00	0.00	0.00	0.00
Transferencias Internas y Asignaciones al Sector Público	0.00	0.00	0.00	0.00	0.00	0.00
Transferencias al Resto del Sector Público	0.00	0.00	0.00	0.00	0.00	0.00
Subsidios y Subvenciones	0.00	0.00	0.00	0.00	0.00	0.00
Ayudas Sociales	0.00	0.00	0.00	0.00	0.00	0.00
Pensiones y Jubilaciones	0.00	0.00	0.00	0.00	0.00	0.00
Transferencias a Fideicomisos, Mandatos y Otros Análogos	0.00	0.00	0.00	0.00	0.00	0.00
Transferencias a la Seguridad Social	0.00	0.00	0.00	0.00	0.00	0.00
Donativos	0.00	0.00	0.00	0.00	0.00	0.00
Transferencias al Exterior	0.00	0.00	0.00	0.00	0.00	0.00
Bienes Muebles, Inmuebles e Intangibles	42,848.00	0.00	42,848.00	7,799.00	7,799.00	35,049.00
Mobiliario y Equipo de Administración	42,848.00	0.00	42,848.00	7,799.00	7,799.00	35,049.00
Mobiliario y Equipo Educativo y Recreativo	0.00	0.00	0.00	0.00	0.00	0.00

C. LORENZO
MATEOS

VIVIANA PICHARDO ORDUÑA
AUXILIAR CONTABLE



C. LORENZO RAMIREZ GALVAN
DIRECTOR GENERAL DEL SAPADAM


Equipo e Instrumental Médico y de Laboratorio	0.00	0.00	0.00	0.00	0.00	0.00	0.00
Vehículos y Equipo de Transporte	0.00	0.00	0.00	0.00	0.00	0.00	0.00
Equipo de Defensa y Seguridad	0.00	0.00	0.00	0.00	0.00	0.00	0.00
Maquinaria, Otros Equipos y Herramientas	0.00	0.00	0.00	0.00	0.00	0.00	0.00
Activos Biológicos	0.00	0.00	0.00	0.00	0.00	0.00	0.00
Bienes Inmuebles	0.00	0.00	0.00	0.00	0.00	0.00	0.00
Activos Intangibles	0.00	0.00	0.00	0.00	0.00	0.00	0.00
Inversión Pública	200,000.00	200,000.00	200,000.00	200,000.00	200,000.00	200,000.00	200,000.00
Obra Pública en Bienes de Dominio Público	0.00	0.00	0.00	0.00	0.00	0.00	0.00
Obra Pública en Bienes Propios	0.00	0.00	0.00	0.00	0.00	0.00	0.00
Proyectos Productivos y Acciones de Fomento	0.00	0.00	0.00	0.00	0.00	0.00	0.00
Inversiones Financieras y Otras Provisiones	0.00	0.00	0.00	0.00	0.00	0.00	0.00
Inversiones Para el Fomento de Actividades Productivas.	0.00	0.00	0.00	0.00	0.00	0.00	0.00
Acciones y Participaciones de Capital	0.00	0.00	0.00	0.00	0.00	0.00	0.00
Compra de Títulos y Valores	0.00	0.00	0.00	0.00	0.00	0.00	0.00
Concesión de Préstamos	0.00	0.00	0.00	0.00	0.00	0.00	0.00
Inversiones en Fideicomisos, Mandatos y Otros Análogos	0.00	0.00	0.00	0.00	0.00	0.00	0.00
Otras Inversiones Financieras	0.00	0.00	0.00	0.00	0.00	0.00	0.00
Provisiones para Contingencias y Otras Erogaciones Especiales	0.00	0.00	0.00	0.00	0.00	0.00	0.00
Participaciones y Aportaciones	0.00	0.00	0.00	0.00	0.00	0.00	0.00
Participaciones	0.00	0.00	0.00	0.00	0.00	0.00	0.00
Aportaciones	0.00	0.00	0.00	0.00	0.00	0.00	0.00
Convenios	0.00	0.00	0.00	0.00	0.00	0.00	0.00
Deuda Pública	0.00	0.00	0.00	0.00	0.00	0.00	0.00
Amortización de la Deuda Pública	0.00	0.00	0.00	0.00	0.00	0.00	0.00
Intereses de la Deuda Pública	0.00	0.00	0.00	0.00	0.00	0.00	0.00
Comisiones de la Deuda Pública	0.00	0.00	0.00	0.00	0.00	0.00	0.00
Gastos de la Deuda Pública	0.00	0.00	0.00	0.00	0.00	0.00	0.00
Costo por Coberturas	0.00	0.00	0.00	0.00	0.00	0.00	0.00
Apoyos Financieros	0.00	0.00	0.00	0.00	0.00	0.00	0.00
Adeudos de Ejercicios Fiscales Anteriores (Adefas)	0.00	0.00	0.00	0.00	0.00	0.00	0.00
Total del Gasto	6,827,087.90	6,827,087.90	6,827,087.90	6,827,087.90	6,827,087.90	6,827,087.90	6,827,087.90
					1,639,743.33	1,639,743.33	5,187,344.57

**SISTEMA DE AGUA POTABLE Y ALCANTARILLADO DE DOCTOR MORA, GTO.
ESTADO ANALÍTICO DEL EJERCICIO DEL PRESUPUESTO DE EGRESOS
CLASIFICACIÓN ECONÓMICA (POR TIPO DE GASTO)
DEL 1 DE ENERO DEL 2023 AL 31 DE MARZO DEL 2023**

Concepto	Egresos					
	Aprobado 1	Ampliaciones/ (Reducciones) 2	Modificado 3 = (1 + 2)	Devengado 4	Pagado 5	Subejercicio 6 = (3 - 4)
Gasto Corriente	6,584,239.90	0	6,584,239.90	1,631,944.33	1,631,944.33	4,952,295.57
Gasto de Capital	242,848.00	0	242,848.00	7,799.00	7,799.00	235,049.00
Amortización de la Deuda y Disminución de Pasivos	0	0	0	0	0	0
Pensiones y Jubilaciones	0	0	0	0	0	0
Participaciones	0	0	0	0	0	0
Total del Gasto	6,827,087.90	0.00	6,827,087.90	1,639,743.33	1,639,743.33	5,187,344.57




C. LORENZO RAMIREZ GALVAN
 DIRECTOR GENERAL DEL SAPADAM


E. VIVIANA PICHARDO ORDUNA
 AUXILIAR CONTABLE

SISTEMA DE AGUA POTABLE Y ALCANTARILLADO DE DOCTOR MORA, GTO.
ESTADO ANALÍTICO DEL EJERCICIO DEL PRESUPUESTO DE EGRESOS
CLASIFICACIÓN ADMINISTRATIVA
DEL 1 DE ENERO DEL 2023 AL 31 DE MARZO DEL 2023

Concepto	Egresos					Subejercicio 6 = (3 - 4)
	Aprobado	Ampliaciones/ (Reducciones)	Modificado	Devengado	Pagado	
	1	2	3 = (1 + 2)	4	5	
00001 ADMINISTRACION	1,221,293.91	0.00	1,221,293.91	285,557.92	285,557.92	935,735.99
00002 OPERACION	4,361,100.25	0.00	4,361,100.25	1,073,949.77	1,073,949.77	3,287,150.48
00003 PTAR	1,244,693.74	0.00	1,244,693.74	280,235.64	280,235.64	964,458.10
Total del Gasto	6,827,087.90	0.00	6,827,087.90	1,639,743.33	1,639,743.33	5,187,344.57


GOBIERNO MUNICIPAL DE SISTEMA DE AGUA POTABLE Y ALCANTARILLADO DE DOCTOR MORA, GTO.
ESTADO ANALÍTICO DEL EJERCICIO DEL PRESUPUESTO DE EGRESOS
CLASIFICACIÓN ADMINISTRATIVA
DEL 1 DE ENERO DEL 2023 AL 31 DE MARZO DEL 2023

Concepto	Egresos					Subejercicio 6 = (3 - 4)
	Aprobado	Ampliaciones/ (Reducciones)	Modificado	Devengado	Pagado	
	1	2	3 = (1 + 2)	4	5	
Poder Ejecutivo	0.00	0.00	0.00	0.00	0.00	0.00
Poder Legislativo						
Poder Judicial						
Organos Autónomos						
Total del Gasto	0.00	0.00	0.00	0.00	0.00	0.00

SECTOR PARAESTATAL DEL GOBIERNO MUNICIPAL DE SISTEMA DE AGUA POTABLE Y ALCANTARILLADO DE DOCTOR MORA, GTO.
ESTADO ANALÍTICO DEL EJERCICIO DEL PRESUPUESTO DE EGRESOS
CLASIFICACIÓN ADMINISTRATIVA
DEL 1 DE ENERO DEL 2023 AL 31 DE MARZO DEL 2023

Concepto	Egresos					Subejercicio 6 = (3 - 4)
	Aprobado	Ampliaciones/ (Reducciones)	Modificado	Devengado	Pagado	
	1	2	3 = (1 + 2)	4	5	
Entidades Paraestatales y Fideicomisos No Empresariales y No Financieros	6,827,087.90	0.00	6,827,087.90	1,639,743.33	1,639,743.33	5,187,344.57
Instituciones Públicas de la Seguridad Social						
Entidades Paraestatales Empresariales No Financieras con Participación Estatal Mayoritaria	0.00	0.00	0.00	0.00	0.00	0.00
Fideicomisos Empresariales No Financieros con Participación Estatal Mayoritaria	0.00	0.00	0.00	0.00	0.00	0.00
Entidades Paraestatales Empresariales Financieras Monetarias con Participación Estatal Mayoritaria	0.00	0.00	0.00	0.00	0.00	0.00
Entidades Paraestatales Financieras No Monetarias con Participación Estatal Mayoritaria	0.00	0.00	0.00	0.00	0.00	0.00
Fideicomisos Financieros Públicos con Participación Estatal	0.00	0.00	0.00	0.00	0.00	0.00
Total del Gasto	6,827,087.90	0.00	6,827,087.90	1,639,743.33	1,639,743.33	5,187,344.57

[Firma]
C. LORENZO SÁNCHEZ GALVÁN
 DIRECTOR GENERAL DEL SAPADAM



[Firma]
C. VIVIANA PICHARDO ORDUÑA
 AUXILIAR CONTABLE

**SISTEMA DE AGUA POTABLE Y ALCANTARILLADO DE DOCTOR MORA, GTO.
ESTADO ANALÍTICO DEL EJERCICIO DEL PRESUPUESTO DE EGRESOS
CLASIFICACIÓN FUNCIONAL (FINALIDAD Y FUNCIÓN)
DEL 01 DE ENERO DEL 2023 AL 31 DE MARZO DEL 2023**

Concepto	Egresos					Subejercicio 6 = (3 - 4)
	Aprobado	Ampliaciones/ (Reducciones)	Modificado	Devengado	Pagado	
	1	2	3 = (1 + 2)	4	5	
Gobierno	0.00	0.00	0.00	0.00	0.00	0.00
Legislación	0.00	0.00	0.00	0.00	0.00	0.00
Justicia	0.00	0.00	0.00	0.00	0.00	0.00
Coordinación de la Política de Gobierno	0.00	0.00	0.00	0.00	0.00	0.00
Relaciones Exteriores	0.00	0.00	0.00	0.00	0.00	0.00
Asuntos Financieros y Hacendarios	0.00	0.00	0.00	0.00	0.00	0.00
Seguridad Nacional	0.00	0.00	0.00	0.00	0.00	0.00
Asuntos de Orden Público y de Seguridad Interior	0.00	0.00	0.00	0.00	0.00	0.00
Otros Servicios Generales	0.00	0.00	0.00	0.00	0.00	0.00
Desarrollo Social	6,827,087.90	0.00	6,827,087.90	1,639,743.33	1,639,743.33	5,187,344.57
Protección Ambiental	6,827,087.90	0.00	6,827,087.90	1,639,743.33	1,639,743.33	5,187,344.57
Vivienda y Servicios a la Comunidad	0.00	0.00	0.00	0.00	0.00	0.00
Salud	0.00	0.00	0.00	0.00	0.00	0.00
Recreación, Cultura y Otras Manifestaciones Sociales	0.00	0.00	0.00	0.00	0.00	0.00
Educación	0.00	0.00	0.00	0.00	0.00	0.00
Protección Social	0.00	0.00	0.00	0.00	0.00	0.00
Otros Asuntos Sociales	0.00	0.00	0.00	0.00	0.00	0.00
Desarrollo Económico	0.00	0.00	0.00	0.00	0.00	0.00
Asuntos Económicos, Comerciales y Laborales en General	0.00	0.00	0.00	0.00	0.00	0.00
Agropecuaria, Silvicultura, Pesca y Caza	0.00	0.00	0.00	0.00	0.00	0.00
Combustibles y Energía	0.00	0.00	0.00	0.00	0.00	0.00
Minería, Manufacturas y Construcción	0.00	0.00	0.00	0.00	0.00	0.00
Transporte	0.00	0.00	0.00	0.00	0.00	0.00
Comunicaciones	0.00	0.00	0.00	0.00	0.00	0.00
Turismo	0.00	0.00	0.00	0.00	0.00	0.00
Ciencia, Tecnología e Innovación	0.00	0.00	0.00	0.00	0.00	0.00
Otras Industrias y Otros Asuntos Económicos	0.00	0.00	0.00	0.00	0.00	0.00
Otras no Clasificadas en Funciones Anteriores	0.00	0.00	0.00	0.00	0.00	0.00
Transacciones de la Deuda Pública / Costo Financiero de la Deuda	0.00	0.00	0.00	0.00	0.00	0.00
Transferencias, Participaciones y Aportaciones Entre Diferentes Niveles y	0.00	0.00	0.00	0.00	0.00	0.00
Ordenes de Gobierno	0.00	0.00	0.00	0.00	0.00	0.00
Saneamiento del Sistema Financiero	0.00	0.00	0.00	0.00	0.00	0.00
Aduados de Ejercicios Fiscales Anteriores	0.00	0.00	0.00	0.00	0.00	0.00
Total del Gasto	6,827,087.90	0.00	6,827,087.90	1,639,743.33	1,639,743.33	5,187,344.57



C. LORENZO RAMIREZ GALVAN
DIRECTOR GENERAL DEL SAPADAM

[Signature]
C. VIVIANA PICHARDO ORDUÑA
AJILIAR CONTABLE