

MUNICIPIO DOCTOR MORA, GTO.
ESTADO ANALÍTICO DEL EJERCICIO DEL PRESUPUESTO DE EGRESOS POR OBJETO DEL GASTO (CAPÍTULO Y CONCEPTO)
DEL 1 DE ENERO DEL 2024 AL 30 DE SEPTIEMBRE DEL 2024

Concepto	Egresos				Subejercicio
	Aprobado 1	Ampliaciones/ (Reducciones) 2	Modificado 3 = (1 + 2)	Devengado 4	
Servicios Personales					6 = (3 - 4)
Remuneraciones al Personal de Carácter Permanente	64,462,069.75	2,356,949.71	66,819,019.46	39,870,292.82	26,948,726.64
Remuneraciones al Personal de Carácter Transitorio	46,367,434.48	-433,287.97	45,934,146.51	31,012,578.80	14,921,567.71
Remuneraciones Adicionales y Especiales	3,388,770.00	872,000.00	4,260,770.00	2,483,499.17	1,777,270.83
Seguridad Social	10,196,026.15	68,953.81	10,264,979.96	2,641,179.29	7,623,800.67
Otras Prestaciones Sociales y Económicas	380,000.00	0.00	380,000.00	340,326.52	39,673.48
Previsiones	4,129,839.12	1,849,283.87	5,979,122.99	3,392,709.04	2,586,413.95
Pago de Estímulos a Servidores Públicos	0.00	0.00	0.00	0.00	0.00
Materiales y Suministros					
Materiales de Administración, Emisión de Documentos y Artículos Oficiales	10,570,320.00	0.00	10,570,320.00	8,471,456.31	2,275,977.26
Alimentos y Utensilios	1,320,660.00	-326,016.00	994,644.00	464,068.42	530,575.58
Materias Primas y Materiales de Producción y Comercialización	422,560.00	37,000.00	459,560.00	328,833.57	130,726.43
Materiales y Artículos de Construcción y de Reparación	2,802,580.00	135,397.26	2,937,977.26	2,307,820.66	630,156.60
Productos Químicos, Farmacéuticos y de Laboratorio	186,000.00	10,000.00	196,000.00	156,970.46	39,029.54
Combustibles, Lubricantes y Aditivos	4,902,800.00	430,297.25	5,333,097.25	4,603,846.86	729,250.39
Vestuario, Blancos, Prendas de Protección y Artículos Deportivos	817,720.00	-74,820.00	742,900.00	556,310.02	186,589.98
Materiales y Suministros Para Seguridad	0.00	0.00	0.00	0.00	0.00
Herramientas, Refacciones y Accesorios Menores	118,000.00	-34,744.94	83,255.06	53,606.32	29,648.74
Servicios Generales					
Servicios Básicos	34,012,382.46	-7,017,919.85	26,994,462.61	17,846,886.26	9,147,576.35
Servicios de Arrendamiento	8,293,288.98	-3,056,000.00	5,237,288.98	2,483,277.43	2,754,011.55
Servicios Profesionales, Científicos, Técnicos y Otros Servicios	582,360.00	455,000.00	1,037,360.00	456,280.96	581,099.04
Servicios Financieros, Bancarios y Comerciales	3,102,115.90	435,813.99	3,537,929.89	1,987,929.16	1,550,000.73
Servicios de Instalación, Reparación, Mantenimiento y Conservación	703,990.00	-35,000.00	668,990.00	481,243.77	187,746.23
Servicios de Comunicación Social y Publicidad.	2,376,400.00	351,998.25	2,728,398.25	1,590,629.36	1,137,768.89
Servicios de Traslado y Viáticos	743,000.00	34,401.00	777,401.00	657,203.35	120,197.65
Servicios Oficiales	571,000.00	-159,200.00	411,800.00	196,911.21	214,888.79
Otros Servicios Generales	15,106,198.00	-4,471,771.98	10,634,426.02	8,924,737.56	1,709,688.46
Transferencias, Asignaciones, Subsidios y Otras Ayudas					
Transferencias Internas y Asignaciones al Sector Público	2,534,009.58	-573,161.11	1,960,848.47	1,068,673.46	892,175.01
Transferencias al Resto del Sector Público	28,338,633.94	2,763,764.81	31,102,398.75	23,943,392.44	7,159,006.31
Subsidios y Subvenciones	16,937,200.00	1,301,194.57	18,238,394.57	13,773,744.95	4,464,649.62
Ayudas Sociales	0.00	0.00	0.00	0.00	0.00
Pensiones y Jubilaciones	11,325,626.59	1,462,570.24	12,788,196.83	10,112,750.03	2,675,446.80
Transferencias a Fideicomisos, Mandatos y Otros Análogos	75,807.35	0.00	75,807.35	56,897.46	18,909.89
Transferencias a la Seguridad Social	0.00	0.00	0.00	0.00	0.00
Donativos	0.00	0.00	0.00	0.00	0.00
Transferencias al Exterior	0.00	0.00	0.00	0.00	0.00
Bienes Muebles, Inmuebles e Intangibles					
Mobiliario y Equipo de Administración	2,147,620.00	662,362.75	2,809,982.75	771,450.71	2,038,532.04
Mobiliario y Equipo Educativo y Recreativo	1,029,620.00	-212,937.25	816,682.75	460,333.76	356,348.99
Equipo e Instrumental Médico y de Laboratorio	40,000.00	0.00	40,000.00	24,606.98	15,393.02
Vehículos y Equipo de Transporte	25,000.00	0.00	25,000.00	23,655.30	1,344.70
Equipo de Defensa y Seguridad	650,000.00	120,000.00	770,000.00	98,799.00	671,201.00
Maquinaria, Otros Equipos y Herramientas	0.00	0.00	0.00	0.00	0.00
Activos Biológicos	123,000.00	-44,700.00	78,300.00	24,055.67	54,244.33
Bienes Inmuebles	0.00	0.00	0.00	0.00	0.00
	50,000.00	1,000,000.00	1,050,000.00	140,000.00	910,000.00

MUNICIPIO DOCTOR MORA, GTO.
ESTADO ANALÍTICO DEL EJERCICIO DEL PRESUPUESTO DE EGRESOS
CLASIFICACIÓN ECONÓMICA (POR TIPO DE GASTO)
DEL 1 DE ENERO DEL 2024 AL 30 DE SEPTIEMBRE DEL 2024

Concepto	Egresos					
	Aprobado 1	Ampliaciones/ (Reducciones) 2	Modificado 3 = (1 + 2)	Devengado 4	Pagado 5	Subejercicio 6 = (3 - 4)
Gasto Corriente	137,383,406.15	-1,720,091.76	135,663,314.39	90,132,027.83	90,131,211.47	45,531,286.56
Gasto de Capital	77,957,601.42	6,946,987.67	84,904,589.09	55,311,875.04	54,878,136.14	29,592,714.05
Amortización de la Deuda y Disminución de Pasivos	0	0	0	0	0	0
Pensiones y Jubilaciones	0	0	0	0	0	0
Participaciones	0	0	0	0	0	0
Total del Gasto	215,341,007.57	5,226,895.91	220,567,903.48	145,443,902.87	145,009,347.61	75,124,000.61

Bajo protesta de decir verdad declaramos que los Estados Financieros y sus notas, son razonablemente correctos y son responsabilidad del emisor.

T.S.U. EDGAR JAVIER RESENDIZ JACOBO
 PRESIDENTE MUNICIPAL

LIC. FABIOLA ZÚÑIGA JIMÉNEZ

SINDICA MUNICIPAL PRESIDENTA DE LA COMISIÓN DE HACIENDA, PATRIMONIO Y CUENTA PÚBLICA





C.P. MARIA ZULEYMA VELAZQUEZ RUIZ
 TESORERA MUNICIPAL

C.P. MARTIANA VALENCIA MARTINEZ
 PERSONAL ADSCRITO A LA TESORERIA MUNICIPAL
 ENCARGADA DE CUENTA PÚBLICA



MUNICIPIO DOCTOR MORA, GTO.
ESTADO ANALÍTICO DEL EJERCICIO DEL PRESUPUESTO DE EGRESOS
CLASIFICACIÓN ADMINISTRATIVA
DEL 1 DE ENERO DEL 2024 AL 30 DE SEPTIEMBRE DEL 2024

Concepto	Egresos					Subjercicio 6 = (3 - 4)
	Aprobado 1	Ampliaciones/ (Reducciones) 2	Modificado 3 = (1 + 2)	Devengado 4	Pagado 5	
00102 PRESIDENCIA/SECRETARIA PARTICULAR	1,870,000.00	550,000.00	2,420,000.00	2,256,792.87	2,256,792.87	163,207.13
00107 TESORERIA MUNICIPAL	2,597,800.00	-1,045,841.59	1,551,958.41	654,853.99	654,853.99	897,104.42
00111 DIRECCION DE PLANEACION, EVALUACION, Y S	70,000.00	-70,000.00	0.00	0.00	0.00	0.00
00114 OFICIALIA MAYOR	3,375,000.00	-2,050,000.00	1,325,000.00	1,032,170.15	1,032,170.15	292,829.85
00118 DIRECCION DE DESARROLLO ECONOMICO Y TURI	1,080,000.00	0.00	1,080,000.00	755,755.42	755,755.42	324,244.58
00119 DIRECCION DE DESARROLLO RURAL	1,840,000.00	0.00	1,840,000.00	1,185,597.54	1,185,597.54	654,402.46
00120 DIRECCION DE OBRAS PUBLICAS	300,000.00	2,715,841.59	3,015,841.59	0.00	0.00	3,015,841.59
00128 DIRECCION GENERAL DE SEGURIDAD PUBLICA Y	380,000.00	-100,000.00	280,000.00	118,997.59	118,997.59	161,002.41
00201 H. AYUNTAMIENTO	8,175,740.51	-130,000.00	8,045,740.51	5,290,278.48	5,290,278.48	2,755,462.03
00202 PRESIDENCIA/SECRETARIA PARTICULAR	23,467,758.98	2,596,200.00	26,063,958.98	21,338,236.89	21,337,420.53	4,725,722.09
00203 DIRECCION DE RELACIONES PUBLICAS	1,344,021.06	142,000.00	1,486,021.06	1,155,812.65	1,155,812.65	330,208.41
00204 COORDINACION DE ASISTENCIA SOCIAL	285,044.08	0.00	285,044.08	181,494.27	181,494.27	103,549.81
00205 SECRETARIA DEL AYUNTAMIENTO	1,893,923.67	976,800.00	2,870,723.67	1,366,652.12	1,366,652.12	1,504,071.55
00206 ARCHIVO MUNICIPAL	382,220.74	11,200.00	393,420.74	254,216.08	254,216.08	139,204.66
00207 TESORERIA MUNICIPAL	11,688,791.25	-5,117,145.98	6,571,645.27	3,195,053.45	3,195,053.45	3,376,591.82
00208 DIRECCION DE CATASTRO E IMPUESTOS INMOBI	1,735,970.29	-418,000.00	1,317,970.29	728,331.35	728,331.35	589,638.94
00209 DIRECCION DE FISCALIZACION MUNICIPAL	969,806.26	-20,000.00	949,806.26	563,012.73	563,012.73	386,793.53
00210 DIRECCION DE COMPRAS Y ADQUISICIONES,	810,316.31	-10,000.00	800,316.31	381,852.90	381,852.90	418,463.41
00211 DIRECCION DE PLANEACION, EVALUACION Y SE	857,891.62	0.00	857,891.62	508,964.37	508,964.37	348,927.25
00212 CONTRALORIA MUNICIPAL	2,077,588.91	-15,000.00	2,062,588.91	1,186,850.32	1,186,850.32	875,738.59
00213 DIRECCION JURIDICA	1,129,263.02	-130,000.00	999,263.02	624,163.94	624,163.94	375,099.08
00214 OFICIALIA MAYOR	9,560,032.17	4,002,505.17	13,562,537.34	9,341,354.19	9,341,354.19	4,221,183.15
00215 DIRECCION DE DESARROLLO URBANO	1,191,907.46	-23,500.00	1,168,407.46	741,199.25	741,199.25	427,208.21
00216 DIRECCION DESARROLLO SOCIAL	2,897,226.96	-274,700.00	2,622,526.96	1,559,449.20	1,559,449.20	1,063,077.76
00217 DIRECCION DE ATENCION AL MIGRANTE	644,155.68	-190,000.00	454,155.68	157,835.14	157,835.14	296,320.54
00218 DIRECCION DE DESARROLLO ECONOMICO Y TURI	2,134,887.38	-40,000.00	2,094,887.38	1,714,952.67	1,714,952.67	379,934.71
00219 DIRECCION DE DESARROLLO RURAL	1,332,675.28	0.00	1,332,675.28	807,054.29	807,054.29	525,620.99
00220 DIRECCION DE OBRAS PUBLICAS	5,286,976.72	213,926.62	5,500,903.34	3,321,357.30	3,321,357.30	2,179,546.04
00221 DIRECCION DE ECOLOGIA Y MEDIO AMBIENTE	1,054,045.91	109,600.00	1,163,645.91	749,814.13	749,814.13	413,831.78
00224 UNIDAD DE TRANSPARENCIA Y ACCESO A LA I	281,955.68	0.00	281,955.68	169,428.14	169,428.14	112,527.54
00225 DIRECCION DE PROTECCION CIVIL	701,800.00	0.00	701,800.00	529,290.02	529,290.02	172,509.98
00226 DIRECCION DE ASUNTOS INTERNOS	309,295.68	0.00	309,295.68	165,427.93	165,427.93	143,867.75
00227 CRONISTA MUNICIPAL	648,783.23	0.00	648,783.23	375,708.38	375,708.38	273,074.85
00228 DIRECCION GENERAL DE SEGURIDAD PUBLICA Y	1,155,556.51	273,000.00	1,428,556.51	734,272.28	734,272.28	694,284.23
00229 INSTITUTO MUNICIPAL DE LAS MUJERES DOCTO	1,264,046.06	0.00	1,264,046.06	711,417.29	711,417.29	552,628.77
00230 INSITUTO DE LA JUVENTUD DOCTORMORENSE	943,317.35	0.00	943,317.35	739,091.42	739,091.42	323,685.93
00231 DIRECCION DE INFORMATICA	483,619.28	-57,460.00	426,159.28	263,740.90	263,740.90	162,418.38
00232 DIRECCION DE PROCURADURIA AUXILIAR	1,200,414.13	-150,000.00	1,050,414.13	513,210.45	513,210.45	537,203.68
00233 OFICIALIA MAYOR/SERVICIOS PUBLICOS MUNICI	3,580,729.81	-3,580,729.81	0.00	0.00	0.00	0.00
00316 DIRECCION DESARROLLO SOCIAL	7,500,000.00	0.00	7,500,000.00	1,566,687.83	1,566,687.83	5,933,312.17
00319 DIRECCION DE DESARROLLO RURAL	1,554,999.90	-829,460.55	725,539.35	458,780.80	458,780.80	266,758.55
00320 DIRECCION DE OBRAS PUBLICAS	16,111,665.10	-152,559.45	15,959,105.65	11,102,622.81	11,102,622.81	4,856,482.84
00407 TESORERIA MUNICIPAL	30,000.00	0.00	30,000.00	0.00	0.00	30,000.00
00414 OFICIALIA MAYOR	4,400,000.00	-50,000.00	4,350,000.00	1,913,559.74	1,913,559.74	2,436,440.26
00420 OBRAS PUBLICAS	0.00	544,382.00	544,382.00	0.00	0.00	544,382.00
00425 DIRECCION DE PROTECCION CIVIL	1,641,072.02	0.00	1,641,072.02	1,027,238.40	1,027,238.40	613,833.62
00428 DIRECCION GENERAL DE SEGURIDAD PUBLICA Y	18,291,597.97	110,000.00	18,401,597.97	11,333,396.65	11,333,396.65	7,068,201.32
00501 H. AYUNTAMIENTO	0.00	14,101.11	14,101.11	14,101.11	14,101.11	0.00

00502 PRESIDENCIA MUNICIPAL	0.00	43,888.71	43,888.71	43,888.71	43,888.71	43,888.71	0.00
00507 TESORERIA MUNICIPAL	241,791.00	-85,000.00	156,791.00	0.00	0.00	156,791.00	0.00
00514 DIRECCION DE OFICIALIA MAYOR	0.00	109,039.35	109,039.35	109,039.32	109,039.32	156,791.00	0.03
00516 DIRECCION DE DESARROLLO SOCIAL	1,800,000.00	1,200,550.00	3,000,550.00	550.00	550.00	3,000,000.00	3,000,000.00
00518 DIRECCION DE DESARROLLO ECONOMICO	80,000.00	20,000.00	100,000.00	99,240.00	99,240.00	760.00	340,820.00
00519 DIRECCION DE DESARROLLO RURAL	1,500,000.00	313,484.00	1,813,484.00	1,472,664.00	1,472,664.00	340,820.00	8,615,208.88
00521 DIRECCION DE ECOLOGIA Y MEDIO AMBIENTE	5,000,000.00	4,141,271.03	9,141,271.03	85,000.00	526,062.15	8,615,208.88	17,256.42
00525 DIRECCION DE PROTECCION CIVIL	0.00	85,000.00	85,000.00	67,743.58	67,743.58	17,256.42	200,000.00
00529 INSTITUTO MUNICIPAL DE LAS MUJERES DOTOR	200,000.00	0.00	200,000.00	0.00	0.00	200,000.00	80,000.00
00530 INSTITUTO DE LA JUVENTUD DOCTORMORENSE	100,000.00	-20,000.00	80,000.00	0.00	0.00	80,000.00	0.00
00531 DIRECCION DE INFORMATICA	0.00	504.29	504.29	504.29	504.29	504.29	0.00
00532 DIRECCION DE PROCURADURIA AUXILIAR	1,200,000.00	228,000.00	228,000.00	171,000.00	171,000.00	57,000.00	961,205.54
00602 SECRETARIA PARTICULAR/PRESIDENCIA	500,000.00	232,000.00	1,432,000.00	470,794.46	470,794.46	961,205.54	463.29
00607 TESORERIA MUNICIPAL	1,920,000.00	500,000.00	1,000,000.00	999,536.71	999,536.71	173,000.00	159,997.21
00614 OFICIALIA MAYOR	1,790,000.00	-1,610,000.00	310,000.00	238,919.09	238,919.09	173,000.00	159,997.21
00616 DIRECCION DE DESARROLLO SOCIAL	1,010,000.00	-87,000.00	1,703,000.00	1,530,000.00	1,530,000.00	173,000.00	5,853,538.06
00618 DIRECCION DE DESARROLLO ECONOMICO Y TURI	1,560,000.00	-30,000.00	1,530,000.00	805,002.79	805,002.79	159,997.21	0.00
00619 DIRECCION DE DESARROLLO RURAL	14,425,414.61	1,340,000.00	15,765,414.61	9,911,876.55	9,911,876.55	5,853,538.06	0.00
00716 DIRECCION DE OBRAS PUBLICAS	4,291,125.93	-1,200.09	4,289,925.84	4,289,925.84	4,289,925.84	0.00	0.00
00720 DIRECCION DE OBRAS PUBLICAS	14,050,262.47	-47,413.68	14,002,848.79	14,002,848.79	14,002,848.79	0.00	0.00
00816 DIRECCION DE DESARROLLO SOCIAL	1,662,827.43	0.00	1,662,827.43	1,662,827.43	1,662,827.43	0.00	0.00
00818 DIRECCION DE DESARROLLO SOCIAL	1,402,028.54	-54,227.08	1,347,801.46	1,781,540.34	1,347,801.46	-433,738.88	204,179.51
00819 DIRECCION DE DESARROLLO SOCIAL	12,075,660.61	-338,219.59	11,737,441.02	11,737,441.02	11,737,441.02	-0.02	0.00
00820 DIRECCION DE OBRAS PUBLICAS	0.00	1,406,599.86	1,406,599.86	1,202,420.35	1,202,420.35	204,179.51	0.00
00919 DIRECCION DE DESARROLLO RURAL							
Total del Gasto	215,341,007.57	5,226,895.91	220,567,903.48	145,443,902.87	145,443,902.87	145,009,347.61	75,124,000.61

GOBIERNO MUNICIPAL DE MUNICIPIO DOCTOR MORA, GTO.
ESTADO ANALITICO DEL EJERCICIO DEL PRESUPUESTO DE EGRESOS
CLASIFICACION ADMINISTRATIVA
DEL 1 DE ENERO DEL 2024 AL 30 DE SEPTIEMBRE DEL 2024

Concepto	Egresos				Subejercicio
	Aprobado 1	Ampliaciones/ (Reducciones) 2	Modificado 3 = (1 + 2)	Devengado 4	
Poder Ejecutivo	215,341,007.57	5,226,895.91	220,567,903.48	145,443,902.87	145,009,347.61
Poder Legislativo					
Poder Judicial					
Órganos Autónomos					
Total del Gasto	215,341,007.57	5,226,895.91	220,567,903.48	145,443,902.87	145,009,347.61
					6 = (3 - 4)
					75,124,000.61

SECTOR PARAESTATAL DEL GOBIERNO MUNICIPAL DE MUNICIPIO DOCTOR MORA, GTO.
ESTADO ANALITICO DEL EJERCICIO DEL PRESUPUESTO DE EGRESOS
CLASIFICACION ADMINISTRATIVA
DEL 1 DE ENERO DEL 2024 AL 30 DE SEPTIEMBRE DEL 2024

Concepto	Egresos				Subejercicio
	Aprobado 1	Ampliaciones/ (Reducciones) 2	Modificado 3 = (1 + 2)	Devengado 4	
Entidades Paraestatales y Fideicomisos No Empresariales y No Financieros	0.00	0.00	0.00	0.00	0.00
					6 = (3 - 4)
					0.00

Instituciones Públicas de la Seguridad Social										
Entidades Paraestatales Empresariales No Financieras con Participación Estatal Mayoritaria	0.00									
Fideicomisos Empresariales No Financieros con Participación Estatal Mayoritaria	0.00									
Entidades Paraestatales Empresariales Financieras Monetarias con Participación Estatal Mayoritaria	0.00									
Entidades Paraestatales Financieras No Monetarias con Participación Estatal Mayoritaria	0.00									
Fideicomisos Financieros Públicos con Participación Estatal Mayoritaria	0.00									
Total del Gasto	0.00	0.00	0.00	0.00	0.00	0.00	0.00	0.00	0.00	0.00

Bajo protesta de decir verdad declaramos que los Estados Financieros y sus notas, son razonablemente correctos y son responsabilidad del emisor.

T.S.U. EDGAR JAVIER RESENDIZ JACOBO
PRESIDENTE MUNICIPAL

LIC. FABIOLA ZÚÑIGA JIMÉNEZ

SINDICA MUNICIPAL PRESIDENTA DE LA COMISIÓN DE HACIENDA, PATRIMONIO Y CUENTA PÚBLICA

C.P. MARIA ZULEYMA VELAZQUEZ RUIZ
TESORERA MUNICIPAL

C.P. MARIANA VALENCIA MARTINEZ
PERSONAL ADSCRITO A LA TESORERIA MUNICIPAL
ENCARGADA DE CUENTA PÚBLICA



MUNICIPIO DOCTOR MORA, GTO
ESTADO ANALITICO DEL EJERCICIO DEL PRESUPUESTO DE EGRESOS
CLASIFICACION FUNCIONAL (FINALIDAD Y FUNCION)
DEL 01 DE ENERO DEL 2024 AL 30 DE SEPTIEMBRE DEL 2024

Concepto	Egresos					Subejercicio 6 = (3 - 4)
	Aprobado 1	Ampliaciones/ (Reducciones) 2	Modificado 3 = (1 + 2)	Devengado 4	Pagado 5	
Gobierno						
Legislación	85,494,130.58	-1,743,753.46	83,750,377.12	56,004,881.64	56,004,065.28	27,745,495.48
Justicia	8,175,740.51	-115,898.89	8,059,841.62	5,304,379.59	5,304,379.59	2,755,462.03
Coordinación de la Política de Gobierno	958,078.91	0.00	958,078.91	541,136.31	541,136.31	416,942.60
Relaciones Exteriores	32,449,820.46	4,175,088.71	36,624,909.17	28,408,107.85	28,407,291.49	8,216,801.32
Asuntos Financieros y Hacendarios	0.00	0.00	0.00	0.00	0.00	0.00
Seguridad Nacional	19,774,475.11	-5,963,987.57	13,810,487.54	6,993,435.59	6,993,435.59	6,817,051.95
Asuntos de Orden Público y de Seguridad Interior	22,170,026.50	368,000.00	22,538,026.50	13,810,938.52	13,810,938.52	8,727,087.98
Otros Servicios Generales	1,965,989.09	-206,955.71	1,759,033.38	946,883.78	946,883.78	812,149.60
Desarrollo Social						
Protección Ambiental	122,329,097.99	9,130,649.37	131,459,747.36	85,427,178.62	84,993,439.72	46,032,568.74
Vivienda y Servicios a la Comunidad	1,054,045.91	109,600.00	1,163,645.91	749,814.13	749,814.13	413,831.78
Salud	98,182,352.67	8,045,939.46	106,228,292.13	72,288,580.34	71,854,841.44	33,939,711.79
Recreación, Cultura y Otras Manifestaciones Sociales	1,364,046.06	208,000.00	1,572,046.06	882,417.29	882,417.29	689,628.77
Educación	1,143,317.35	119,460.00	1,262,777.35	739,091.42	739,091.42	523,685.93
Protección Social	0.00	0.00	0.00	0.00	0.00	0.00
Otros Asuntos Sociales	0.00	0.00	0.00	0.00	0.00	0.00
Desarrollo Económico						
Asuntos Económicos, Comerciales y Laborales en General	20,585,336.00	647,649.91	21,232,985.91	10,767,275.44	10,767,275.44	10,465,710.47
Agropecuaria, Silvicultura, Pesca y Caza	7,517,779.00	-2,160,000.00	5,357,779.00	4,011,842.61	4,011,842.61	1,345,936.39
Combustibles y Energía	7,517,779.00	-2,160,000.00	5,357,779.00	4,011,842.61	4,011,842.61	1,345,936.39
Minería, Manufacturas y Construcción	0.00	0.00	0.00	0.00	0.00	0.00
Transporte	0.00	0.00	0.00	0.00	0.00	0.00
Comunicaciones	0.00	0.00	0.00	0.00	0.00	0.00
Turismo	0.00	0.00	0.00	0.00	0.00	0.00
Ciencia, Tecnología e Innovación	0.00	0.00	0.00	0.00	0.00	0.00
Otras Industrias y Otros Asuntos Económicos	0.00	0.00	0.00	0.00	0.00	0.00
Otras no Clasificadas en Funciones Anteriores						
Transacciones de la Deuda Pública / Costo Financiero de la Deuda	0.00	0.00	0.00	0.00	0.00	0.00
Transferencias, Participaciones y Aportaciones Entre Diferentes Niveles y	0.00	0.00	0.00	0.00	0.00	0.00
Ordenes de Gobierno	0.00	0.00	0.00	0.00	0.00	0.00
Saneamiento del Sistema Financiero	0.00	0.00	0.00	0.00	0.00	0.00
Adeudos de Ejercicios Fiscales Anteriores	0.00	0.00	0.00	0.00	0.00	0.00
Total del Gasto	215,441,007.57	5,246,895.91	220,687,903.48	145,443,902.87	145,009,347.61	75,124,000.61

Bajo protesta de decir verdad declaramos que los Estados Financieros y sus notas, son razonablemente correctos y son responsabilidad del emisor.



T. S. U. EDGAR JAVIER RESENDIZ JACOBO
 PRESIDENTE MUNICIPAL

LIC. FABIOLA ZUMIGA JIMENEZ

SINDICA MUNICIPAL PRESIDENTA DE LA COMISION DE HACIENDA, PATRIMONIO Y CUENTA PÚBLICA

C. P. MARIA ZULEYMA VELAZQUEZ RUIZ
 TESORERA MUNICIPAL

C. P. MARIANA VALENCIA MARTINEZ
 PERSONAL ADSCRITO A LA TESORERIA MUNICIPAL
 ENCARGADA DE CUENTA PÚBLICA