

NOTAS

DESCRIPCION

I. NOTAS DE DESGLOSE:

INFORMACION CONTABLE

INGRESOS Y OTROS BENEFICIOS

GASTOS Y OTRAS PERDIDAS

FONDOS CON AFECTACION ESPECIFICA E INVERSIONES FINANCIERAS

CONTRIBUCIONES POR RECUPERAR

CONTRIBUCIONES POR RECUPERAR CORTO PLAZO

BIENES DISPONIBLES PARA SU TRANSFORMACION ESTIMACIONES Y DETERIOROS (INVENTARIOS)

ALMACENES

FIDEICOMISOS, MANDATOS Y CONTRATOS ANALOGOS

PARTICIPACIONES Y APORTACIONES DE CAPITAL

BIENES MUEBLES E INMUEBLES

INTANGIBLES Y DIFERIDOS

ESTIMACIONES Y DETERIOROS

OTROS ACTIVOS

CUENTAS Y DOCUMENTOS POR PAGAR

FONDOS Y BIENES DE TERCEROS

PASIVOS DIFERIDOS

PROVISIONES

OTROS PASIVOS

PATRIMONIO CONTRIBUIDO

PATRIMONIO GENERADO


EFFECTIVO Y EQUIVALENTES

ADO. DE ACT. DE INVERSION EFECTIVAMENTE PAGADAS

CONCILIACION DE FLUJOS DE EFFECTIVO NETOS

Conciliacion de Ingresos y Gastos
 Conciliacion de Egresos y Gastos

II. DE MEMORIA (DE ORDEN):



Bajo protesta de decir verdad declaramos que los Estados Financieros y sus notas, son razonablemente correctos y son responsabilidad del emisor.

T. S. U. EDGAR JAVIER RESENDIZ JACOBO
 PRESIDENTE MUNICIPAL

ING. MARIA ELENA SILVA RUIZ
 SINDICA MUNICIPAL PRESIDENTA DE LA COMISION DE HACIENDA, PATRIMONIO Y CUENTA PUBLICA

C. P. MARIA ZULEYMA VELOZ RUIZ
 TESORERA MUNICIPAL

U.C. ALEJANDRO RODRIGUEZ GONZALEZ
 REGIDOR TERA MINORIA DE LA COMISION DE HACIENDA, PATRIMONIO Y CUENTA PUBLICA

C. P. MARIANA VALENZUELA MARTINEZ
 PERSONAL ADSCRITO A LA TESORERIA MUNICIPAL
 ENCARGADA DE CUENTA PUBLICA



MUNICIPIO DE DR MORA, GTO. 2024
 Notas de Desglose Estado de Actividades
 DEL 01 DE ENERO DEL 2024 AL 30 DE JUNIO DEL 2024
 (Cifras en Pesos)

Ejercicio: 2024
 Periodicidad: Trimestral
 Corte: 2

Notas

ACT-01 INGRESOS Y OTROS BENEFICIOS

Cuenta	Nombre de la Cuenta	Monto	%	Explicación
4000	INGRESOS Y OTROS BENEFICIOS	92,881,303.09		
4100	INGRESOS DE GESTION	7,807,283.44		
4110	Impuestos	6,198,012.91		
4111	Impuestos Sobre los Ingresos	0.00		
4112	Impuestos Sobre el Patrimonio	6,198,012.91		
4113	Impuestos Sobre la Producción, el Consumo y las Transacciones	0.00		
4114	Impuestos al Comercio Exterior	0.00		
4115	Impuestos Sobre Nóminas y Asimilables	0.00		
4116	Impuestos Ecológicos	0.00		
4117	Accesorios de Impuestos	0.00		
4118	Impuestos no Comprendidos en la Ley de Ingresos Vigente, Causados en Ejercicios Fiscales Anteriores			
	Pendientes de Liquidación o Pago	0.00		
4119	Otros Impuestos	0.00		
4120	Cuotas y Aportaciones de Seguridad Social	0.00		
4121	Aportaciones para Fondos de Vivienda	0.00		
4122	Cuotas para la Seguridad Social	0.00		
4123	Cuotas de Ahorro para el Retiro	0.00		
4124	Accesorios de Cuotas y Aportaciones de Seguridad Social	0.00		
4129	Otras Cuotas y Aportaciones para la Seguridad Social	0.00		
4130	Contribuciones de Mejoras	0.00		
4131	Contribuciones de Mejoras por Obras Públicas	0.00		
4132	Contribuciones de Mejoras no Comprendidas en la Ley de Ingresos Vigente, Causadas en Ejercicios Fiscales Anteriores			
	Pendientes de Liquidación o Pago	0.00		
4140	Derechos	441,574.67	100.00%	
4141	Derechos por el Uso, Goce, Aprovechamiento o Explotación de Bienes de Dominio Público	0.00	0.00%	
4143	Derechos por Prestación de Servicios	222,242.65	50.33%	
4144	Accesorios de Derechos	0.00	0.00%	
4145	Derechos no Comprendidos en la Ley de Ingresos Vigente, Causados en Ejercicios Fiscales Anteriores			
	Pendientes de Liquidación o Pago	0.00	0.00%	
4149	Otros Derechos	219,332.02	49.67%	
4150	Productos	297,116.36	100.00%	
4151	Productos	92,150.02	31.01%	
4154	Productos no Comprendidos en la Ley de Ingresos Vigente, Causados en Ejercicios Fiscales Anteriores			
	Pendientes de Liquidación o Pago	0.00	0.00%	
4160	Aprovechamientos	870,579.50	100.00%	
4161	Incentivos Derivados de la Colaboración Fiscal	0.00	0.00%	
4162	Multas	0.00	0.00%	
4163	Indemnizaciones	0.00	0.00%	
4164	Reintegros	4,000.00	0.46%	
4165	Aprovechamientos Provenientes de Obras Públicas	419,595.68	48.20%	
4166	Aprovechamientos no Comprendidos en la Ley de Ingresos Vigente, Causados en Ejercicios Fiscales Anteriores			
	Pendientes de Liquidación o Pago	0.00	0.00%	
4168	Accesorios de Aprovechamientos	0.00	0.00%	
4169	Otros Aprovechamientos	446,983.82	51.34%	
4170	Ingresos por Venta de Bienes y Prestación de Servicios	0.00		
4171	Ingresos por Venta de Bienes y Prestación de Servicios de Instituciones Públicas de Seguridad Social	0.00		
4172	Ingresos por Venta de Bienes y Prestación de Servicios de Empresas Productivas del Estado	0.00		
4173	Ingresos por Venta de Bienes y Prestación de Servicios de Entidades Paraestatales y Fideicomisos No Empresariales y No Financieros	0.00		
4174	Ingresos por Venta de Bienes y Prestación de Servicios de Entidades Paraestatales Empresariales No Financieras con Participación Estatal Mayoritaria	0.00		
4175	Ingresos por Venta de Bienes y Prestación de Servicios de Entidades Paraestatales Empresariales Financieras Monetarias con Participación Estatal Mayoritaria	0.00		
4176	Ingresos por Venta de Bienes y Prestación de Servicios de Entidades Paraestatales Empresariales Financieras No Monetarias con Participación Estatal Mayoritaria	0.00		
4177	Ingresos por Venta de Bienes y Prestación de Servicios de Fideicomisos Financieros Públicos con Participación Estatal Mayoritaria	0.00		
4178	Ingresos por Venta de Bienes y Prestación de Servicios de los Poderes Legislativo y Judicial, y de los Órganos Autónomos	0.00		
4200	PARTICIPACIONES, APORTACIONES, CONVENIOS, INCENTIVOS DERIVADOS DE LA COLABORACIÓN FISCAL, FONDOS DISTINTOS DE APORTACIONES, TRANSFERENCIAS, ASIGNACIONES, SUBSIDIOS Y SUBVENCIONES, Y PENSIONES Y JUBILACIONES	85,074,019.65		
4210	Participaciones, Aportaciones, Convenios, Incentivos Derivados de la Colaboración Fiscal y Fondos Distintos de Aportaciones	85,074,019.65	100.00%	
4211	Participaciones	44,173,527.69	51.92%	
4212	Aportaciones	26,994,318.00	31.73%	
4213	Convenios	11,239,915.96	13.21%	
4214	Incentivos derivados de la Colaboración Fiscal	0.00	0.00%	
4215	Fondos Distintos de Aportaciones	0.00	0.00%	
4220	Transferencias, Asignaciones, Subsidios y Otras ayudas	0.00		
4221	Transferencias Internas y Asignaciones del Sector Público	0.00		
4223	Subsidios y Subvenciones	0.00		
4225	Pensiones y Jubilaciones	0.00		
4227	Transferencias del Fondo Mexicano del Petróleo para la Estabilización y el Desarrollo	0.00		
4300	OTROS INGRESOS Y BENEFICIOS	0.00		
4310	Ingresos Financieros	0.00		
4311	Intereses Ganados de Títulos, Valores y demás Instrumentos Financieros	0.00		
4319	Otros Ingresos Financieros	0.00		
4320	Incremento por Variación de Inventarios	0.00		
4321	Incremento por Variación de Inventarios de Mercancías para Venta	0.00		
4322	Incremento por Variación de Inventarios de Mercancías Terminadas	0.00		
4323	Incremento por Variación de Inventarios de Mercancías en Proceso de Elaboración	0.00		
4324	Incremento por Variación de Inventarios de Materias Primas, Materiales y Suministros para Producción	0.00		
4325	Incremento por Variación de Almacén de Materias Primas, Materiales y Suministros de Consumo	0.00		
4330	Disminución del Exceso de Estimaciones por Pérdida o Deterioro u Obsolescencia	0.00		
4331	Disminución del Exceso de Estimaciones por Pérdida o Deterioro u Obsolescencia	0.00		
4340	Disminución del Exceso de Provisiones	0.00		
4341	Disminución del Exceso de Provisiones	0.00		

4390	Otros Ingresos y Beneficios Varios	0.00
4392	Bonificaciones y Descuentos Obtenidos	0.00
4393	Diferencias por Tipo de Cambio a Favor	0.00
4394	Diferencias de Cotizaciones a Favor en Valores Negociables	0.00
4395	Resultado por Posición Monetaria	0.00
4396	Utilidades por Participación Patrimonial	0.00
4397	Diferencias por Reestructuración de Deuda Pública a Favor	0.00
4399	Otros Ingresos y Beneficios Varios	0.00

ACT-02 GASTOS Y OTRAS PERDIDAS

Cuenta	Nombre de la Cuenta	Monto	%	Explicación
5000	GASTOS Y OTRAS PERDIDAS	68,262,530.26		
5100	GASTOS DE FUNCIONAMIENTO	44,735,989.91		
5110	Servicios Personales	26,325,897.20	100.00%	
5111	Remuneraciones al Personal de Carácter Permanente	21,324,982.63	81.00%	
5112	Remuneraciones al Personal de Carácter Transitorio	1,331,854.79	5.06%	
5113	Remuneraciones Adicionales y Especiales	2,332,665.97	8.86%	
5114	Seguridad Social	0.00	0.00%	
5115	Otras Prestaciones Sociales y Económicas	1,336,393.81	5.08%	
5116	Pago de Estímulos a Servidores Públicos	0.00	0.00%	
5120	Materiales y Suministros	4,229,229.93	100.00%	
5121	Materiales de Administración, Emisión de Documentos y Artículos Oficiales	306,997.67	7.26%	
5122	Alimentos y Utensilios	259,381.21	6.13%	
5123	Materias Primas y Materiales de Producción y Comercialización	0.00	0.00%	
5124	Materiales y Artículos de Construcción y de Reparación	521,668.15	12.33%	
5125	Productos Químicos, Farmacéuticos y de Laboratorio	126,720.22	3.00%	
5126	Combustibles, Lubricantes y Aditivos	2,931,986.94	69.33%	
5127	Vestuario, Blancos, Prendas de Protección y Artículos Deportivos	42,179.85	1.00%	
5128	Materiales y Suministros para Seguridad	0.00	0.00%	
5129	Herramientas, Refacciones y Accesorios Menores	40,295.89	0.95%	
5130	Servicios Generales	14,180,862.78	100.00%	
5131	Servicios Básicos	2,232,078.67	15.74%	
5132	Servicios de Arrendamiento	297,609.33	2.10%	
5133	Servicios Profesionales, Científicos y Técnicos y Otros Servicios	1,373,757.97	9.69%	
5134	Servicios Financieros, Bancarios y Comerciales	407,932.75	2.88%	
5135	Servicios de Instalación, Reparación, Mantenimiento y Conservación	1,093,037.68	7.71%	
5136	Servicios de Comunicación Social y Publicidad	380,769.23	2.69%	
5137	Servicios de Traslado y Viáticos	156,357.92	1.10%	
5138	Servicios Oficiales	7,559,261.61	53.31%	
5139	Otros Servicios Generales	680,057.62	4.80%	
5200	TRANSFERENCIAS, ASIGNACIONES, SUBSIDIOS Y OTRAS AYUDAS	14,167,775.02		
5210	Transferencias Internas y Asignaciones al Sector Público	8,042,648.48	100.00%	
5211	Asignaciones al Sector Público	0.00	0.00%	
5212	Transferencias Internas al Sector Público	0.00	0.00%	
5220	Transferencias al Resto del Sector Público	0.00		
5221	Transferencias a Entidades Paraestatales	0.00		
5222	Transferencias a Entidades Federativas y Municipios	0.00		
5230	Subsidios y Subvenciones	0.00		
5231	Subsidios	0.00		
5232	Subvenciones	0.00		
5240	Ayudas Sociales	6,086,196.68	100.00%	
5241	Ayudas Sociales a Personas	0.00	0.00%	
5242	Becas	0.00	0.00%	
5243	Ayudas Sociales a Instituciones	0.00	0.00%	
5244	Ayudas Sociales por Desastres Naturales y Otros Siniestros	0.00	0.00%	
5250	Pensiones y Jubilaciones	38,929.86	100.00%	
5251	Pensiones	0.00	0.00%	
5252	Jubilaciones	0.00	0.00%	
5259	Otras Pensiones y Jubilaciones	0.00	0.00%	
5260	Transferencias a Fideicomisos, Mandatos y Contratos Análogos	0.00		
5261	Transferencias a Fideicomisos, Mandatos y Contratos Análogos al Gobierno	0.00		
5262	Transferencias a Fideicomisos, Mandatos y Contratos Análogos a Entidades Paraestatales	0.00		
5270	Transferencias a la Seguridad Social	0.00		
5271	Transferencias por Obligaciones de Ley	0.00		
5280	Donativos	0.00		
5281	Donativos a Instituciones sin Fines de Lucro	0.00		
5282	Donativos a Entidades Federativas y Municipios	0.00		
5283	Donativos a Fideicomiso, Mandatos y Contratos Análogos Privados	0.00		
5284	Donativos a Fideicomiso, Mandatos y Contratos Análogos Estatales	0.00		
5285	Donativos Internacionales	0.00		
5290	Transferencias al Exterior	0.00		
5291	Transferencias al Exterior a Gobiernos Extranjeros y Organismos Internacionales	0.00		
5292	Transferencias al Sector Privado Externo	0.00		
5300	PARTICIPACIONES Y APORTACIONES	114,000.00		
5310	Participaciones	0.00		
5311	Participaciones de la Federación a Entidades Federativas y Municipios	0.00		
5312	Participaciones de las Entidades Federativas a los Municipios	0.00		
5320	Aportaciones	0.00		
5321	Aportaciones de la Federación a Entidades Federativas y Municipios	0.00		
5322	Aportaciones de las Entidades Federativas a los Municipios	0.00		
5330	Convenios	114,000.00	100.00%	
5331	Convenios de Reasignación	0.00	0.00%	
5332	Convenios de Descentralización y Otros	0.00	0.00%	
5400	INTERESES, COMISIONES Y OTROS GASTOS DE LA DEUDA PUBLICA	0.00		
5410	Intereses de la Deuda Pública	0.00		
5411	Intereses de la Deuda Pública Interna	0.00		
5412	Intereses de la Deuda Pública Externa	0.00		
5420	Comisiones de la Deuda Pública	0.00		
5421	Comisiones de la Deuda Pública Interna	0.00		
5422	Comisiones de la Deuda Pública Externa	0.00		
5430	Gastos de la Deuda Pública	0.00		
5431	Gastos de la Deuda Pública Interna	0.00		
5432	Gastos de la Deuda Pública Externa	0.00		
5440	Costo por Coberturas	0.00		
5441	Costo por Coberturas	0.00		
5450	Apoyos Financieros	0.00		

Handwritten signatures and initials in blue ink, including a large signature at the top right and several smaller initials below it.

5451	Apoyos Financieros a Intermediarios	0.00
5452	Apoyo Financieros a Ahorradores y Deudores del Sistema Financiero Nacional	0.00
5500	OTROS GASTOS Y PERDIDAS EXTRAORDINARIAS	0.00
5510	Estimaciones, Depreciaciones, Deterioros, Obsolescencia y Amortizaciones	0.00
5511	Estimaciones por Pérdida o Deterioro de Activos Circulantes	0.00
5512	Estimaciones por Pérdida o Deterioro de Activo no Circulante	0.00
5513	Depreciación de Bienes Inmuebles	0.00
5514	Depreciación de Infraestructura	0.00
5515	Depreciación de Bienes Muebles	0.00
5516	Deterioro de los Activos Biológicos	0.00
5517	Amortización de Activos Intangibles	0.00
5518	Disminución de Bienes por pérdida, obsolescencia y deterioro	0.00
5520	Provisiones	0.00
5521	Provisiones de Pasivos a Corto Plazo	0.00
5522	Provisiones de Pasivos a Largo Plazo	0.00
5530	Disminución de Inventarios	0.00
5531	Disminución de Inventarios de Mercancías para Venta	0.00
5532	Disminución de Inventarios de Mercancías Terminadas	0.00
5533	Disminución de Inventarios de Mercancías en Proceso de Elaboración	0.00
5534	Disminución de Inventarios de Materias Primas, Materiales y Suministros para Producción	0.00
5535	Disminución de Almacén de Materiales y Suministros de Consumo	0.00
5590	Otros Gastos	0.00
5591	Gastos de Ejercicios Anteriores	0.00
5592	Pérdidas por Responsabilidades	0.00
5593	Bonificaciones y Descuentos Otorgados	0.00
5594	Diferencias por Tipo de Cambio Negativas	0.00
5595	Diferencias de Cotizaciones Negativas en Valores Negociables	0.00
5596	Resultado por Posición Monetaria	0.00
5597	Pérdidas por Participación Patrimonial	0.00
5598	Diferencias por Reestructuración de Deuda Pública Negativas	0.00
5599	Otros Gastos Varios	0.00
5600	INVERSIÓN PÚBLICA	9,244,765.33
5610	Inversión Pública no Capitalizable	0.00
5611	Construcción en Bienes no Capitalizable	9,244,765.33

Bajo protesta de decir verdad declaramos que los Estados Financieros y sus notas, son razonablemente correctos y son responsabilidad del emisor.



PRESIDENCIA MUNICIPAL
T.S.U. EDGAR JAVIER RESENDIZ JACOBO
PRESIDENTE MUNICIPAL

ING. MARIA ELENA SILVA RUIZ
SINDICA MUNICIPAL PRESIDENTA DE LA COMISION DE HACIENDA, PATRIMONIO Y CUENTA PÚBLICA

TESORERÍA
C.P. MARIA ZULEYMA VELAZQUEZ RUIZ
TESORERA MUNICIPAL



LIC. ALEJANDRO RODRIGUEZ GONZALEZ
REGIDOR 1ERA MINORIA DE LA COMISION DE HACIENDA, PATRIMONIO Y CUENTA PÚBLICA

C.P. MARIANA VALENCIA MARTINEZ
PERSONAL ADSCRITO A LA TESORERIA MUNICIPAL
ENCARGADA DE CUENTA PÚBLICA

NOTAS

SEPARACIONES POR TIPO DE BIENES FINANCIEROS E INVERSIONES FINANCIERAS

Cuenta	Descripción	Monto	Tipo	Característica
1114	Inversiones Temporales (Hasta 3 meses)	0,00		
1115	Fondos con Afectación Específica	0,00		
1121	Inversiones Financieras de Corto Plazo	0,00		
1211	Inversiones a Largo Plazo	0,00		
Cuenta	Monto	2.195.600,95	0,00	0,00
1122	Cuentas por Cobrar a Corto Plazo	0,00		
1124	Ingresos por Rescatar a Corto Plazo	0,00		

SEPARACIONES POR TIPO DE BIENES FINANCIEROS E INVERSIONES FINANCIERAS

Cuenta	Descripción	Monto	Tipo	Característica
1125	Deudores por Anticipo de la Tesorería a Corto Plazo	0,00		
1126	Préstamos Otorgados a Corto Plazo	100,000,00		
1129	Otros Derechos a Recibir Efectivo o Equivalentes a Corto Plazo	0,00		
1131	Anticipo a Proveedores por Adquisición de Bienes e Inmuebles a Corto Plazo	0,00		
1132	Anticipo a Proveedores por Prestación de Servicios a Corto Plazo	0,00		
1134	Anticipo a Proveedores por Prestación de Bienes e Inmuebles a Corto Plazo	0,00		
1134	Anticipo a Compras por Obras Públicas a Corto Plazo	2.852,870,00		
1139	Otros Derechos a Recibir Bienes o Servicios a Corto Plazo	0,00		

SEPARACIONES POR TIPO DE BIENES FINANCIEROS E INVERSIONES FINANCIERAS

Cuenta	Descripción	Monto	Tipo	Característica
1141	Inventarios de Mercancías para Venta	0,00		
1142	Inventarios de Mercancías Terminadas	0,00		
1143	Inventarios de Mercancías en Proceso de Elaboración	0,00		
1144	Inventarios de Materias Primas, Materiales y Suministros para Producción	0,00		
1145	Bienes en Tránsito	0,00		

SEPARACIONES POR TIPO DE BIENES FINANCIEROS E INVERSIONES FINANCIERAS

Cuenta	Descripción	Monto	Tipo	Característica
1150	Anticipo de Materiales y Suministros de Consumo	0,00		
1151	Anticipo de Materiales y Suministros de Consumo	0,00		

SEPARACIONES POR TIPO DE BIENES FINANCIEROS E INVERSIONES FINANCIERAS

Cuenta	Descripción	Monto	Tipo	Característica
1213	Fideicomisos, Mandatos y Contratos Análogos	21.000,00		

SEPARACIONES POR TIPO DE BIENES FINANCIEROS E INVERSIONES FINANCIERAS

Cuenta	Descripción	Monto	Tipo	Característica
1214	Participaciones y Aportaciones de Capital	0,00		
1215	Participaciones y Aportaciones de Capital	0,00		
1216	Participaciones y Aportaciones de Capital	0,00		
1217	Participaciones y Aportaciones de Capital	0,00		
1218	Participaciones y Aportaciones de Capital	0,00		
1219	Participaciones y Aportaciones de Capital	0,00		
1220	Participaciones y Aportaciones de Capital	0,00		
1221	Participaciones y Aportaciones de Capital	0,00		
1222	Participaciones y Aportaciones de Capital	0,00		
1223	Participaciones y Aportaciones de Capital	0,00		
1224	Participaciones y Aportaciones de Capital	0,00		
1225	Participaciones y Aportaciones de Capital	0,00		
1226	Participaciones y Aportaciones de Capital	0,00		
1227	Participaciones y Aportaciones de Capital	0,00		
1228	Participaciones y Aportaciones de Capital	0,00		
1229	Participaciones y Aportaciones de Capital	0,00		
1230	Participaciones y Aportaciones de Capital	0,00		
1231	Participaciones y Aportaciones de Capital	0,00		
1232	Participaciones y Aportaciones de Capital	0,00		
1233	Participaciones y Aportaciones de Capital	0,00		
1234	Participaciones y Aportaciones de Capital	0,00		
1235	Participaciones y Aportaciones de Capital	0,00		
1236	Participaciones y Aportaciones de Capital	0,00		
1237	Participaciones y Aportaciones de Capital	0,00		
1238	Participaciones y Aportaciones de Capital	0,00		
1239	Participaciones y Aportaciones de Capital	0,00		
1240	Participaciones y Aportaciones de Capital	0,00		
1241	Participaciones y Aportaciones de Capital	0,00		
1242	Participaciones y Aportaciones de Capital	0,00		
1243	Participaciones y Aportaciones de Capital	0,00		
1244	Participaciones y Aportaciones de Capital	0,00		
1245	Participaciones y Aportaciones de Capital	0,00		
1246	Participaciones y Aportaciones de Capital	0,00		
1247	Participaciones y Aportaciones de Capital	0,00		
1248	Participaciones y Aportaciones de Capital	0,00		

SEPARACIONES POR TIPO DE BIENES FINANCIEROS E INVERSIONES FINANCIERAS

Cuenta	Descripción	Monto	Tipo	Característica
1251	Seguros	1.477.218,88		
1252	Seguros	1.477,21		
1253	Seguros	0,00		
1254	Seguros	0,00		
1255	Seguros	0,00		
1256	Seguros	0,00		
1257	Seguros	0,00		
1258	Seguros	0,00		
1259	Seguros	0,00		
1260	Seguros	0,00		
1261	Seguros	0,00		
1262	Seguros	0,00		
1263	Seguros	0,00		
1264	Seguros	0,00		
1265	Seguros	0,00		
1266	Seguros	0,00		
1267	Seguros	0,00		
1268	Seguros	0,00		
1269	Seguros	0,00		
1270	Seguros	0,00		
1271	Seguros	0,00		
1272	Seguros	0,00		
1273	Seguros	0,00		
1274	Seguros	0,00		
1275	Seguros	0,00		
1276	Seguros	0,00		
1277	Seguros	0,00		
1278	Seguros	0,00		
1279	Seguros	0,00		

SEPARACIONES POR TIPO DE BIENES FINANCIEROS E INVERSIONES FINANCIERAS

Cuenta	Descripción	Monto	Tipo	Característica
1160	Estimación por Pérdidas o Debitos de Activos Circulantes	0,00		
1161	Estimación por Pérdidas o Debitos de Activos Circulantes	0,00		
1162	Estimación por Debitos de Inventarios	0,00		

SEPARACIONES POR TIPO DE BIENES FINANCIEROS E INVERSIONES FINANCIERAS

Cuenta	Descripción	Monto	Tipo	Característica
1190	Otros Activos Circulantes	0,00		
1191	Valores en Garantía	0,00		

[Handwritten signature]

[Handwritten signature]

1192	Bienes en Garantía (incluye depósitos de fondos)	0.00
1193	Bienes demeritos de embargo, deprecios, saqueamientos y dación en pago	0.00
1194	Adquisición con fondos de Terceos	0.00
1290	Otros Activos no Circulantes	0.00
1291	Bienes en Circulación	0.00
1292	Bienes en Avanceamiento Financiero	0.00
1293	Bienes en Circulación	0.00
1294	Bienes en Circulación	0.00

RESERVA DE CUENTAS Y DOCUMENTOS POR PAGAR

Cuenta	Moneda de la Cuenta	Monto	A 30 Dias	A 60 Dias	A 90 Dias	A 120 Dias	A 150 Dias	A 180 Dias	A 210 Dias	A 240 Dias	A 270 Dias	A 300 Dias	Característica
2110	Cuentas por Pagar a Corto Plazo	9,144,903.36	9,144,903.36	0.00	0.00	0.00	0.00	0.00	0.00	0.00	0.00	0.00	Característica
2111	Proveedores por Pagar a Corto Plazo	3,878,868.41	3,878,868.41	0.00	0.00	0.00	0.00	0.00	0.00	0.00	0.00	0.00	Característica
2112	Contratistas por Pagar a Corto Plazo	706,558.28	706,558.28	0.00	0.00	0.00	0.00	0.00	0.00	0.00	0.00	0.00	Característica
2113	Participaciones y Aportaciones por Pagar a Corto Plazo	0.00	0.00	0.00	0.00	0.00	0.00	0.00	0.00	0.00	0.00	0.00	Característica
2114	Transferencias Obligatorias por Pagar a Corto Plazo	0.00	0.00	0.00	0.00	0.00	0.00	0.00	0.00	0.00	0.00	0.00	Característica
2115	Indefinidos y Otros Gastos de la Deuda Pública por Pagar a Corto Plazo	2,189,737.97	2,189,737.97	0.00	0.00	0.00	0.00	0.00	0.00	0.00	0.00	0.00	Característica
2116	Indefinidos y Retenciones por Pagar a Corto Plazo	0.00	0.00	0.00	0.00	0.00	0.00	0.00	0.00	0.00	0.00	0.00	Característica
2117	Devoluciones por Pagar a Corto Plazo	0.00	0.00	0.00	0.00	0.00	0.00	0.00	0.00	0.00	0.00	0.00	Característica
2118	Otros Cuentas por Pagar a Corto Plazo	1,998,242.00	1,998,242.00	0.00	0.00	0.00	0.00	0.00	0.00	0.00	0.00	0.00	Característica
2119	Otros Cuentas por Pagar a Corto Plazo	1,700.00	1,700.00	0.00	0.00	0.00	0.00	0.00	0.00	0.00	0.00	0.00	Característica
2120	Documentos Comerciales por Pagar a Corto Plazo	1,700.00	1,700.00	0.00	0.00	0.00	0.00	0.00	0.00	0.00	0.00	0.00	Característica
2121	Documentos con Contratistas por Pagar a Corto Plazo	0.00	0.00	0.00	0.00	0.00	0.00	0.00	0.00	0.00	0.00	0.00	Característica
2122	Otros Documentos por Pagar a Corto Plazo	0.00	0.00	0.00	0.00	0.00	0.00	0.00	0.00	0.00	0.00	0.00	Característica
2129	Otros Documentos por Pagar a Corto Plazo	0.00	0.00	0.00	0.00	0.00	0.00	0.00	0.00	0.00	0.00	0.00	Característica

RESERVA FONDO Y BIENES DE TERCEOS

Cuenta	Moneda de la Cuenta	Monto	Naturaliza	Característica
2160	Fondos y Bienes de Terceos en Garantía y/o Administración a Corto Plazo	0.00	0.00	Característica
2161	Fondos en Garantía a Corto Plazo	0.00	0.00	Característica
2162	Fondos en Administración a Corto Plazo	0.00	0.00	Característica
2163	Fondos de Fideicomisos, Mandatos y Comisos Analógicos a Corto Plazo	0.00	0.00	Característica
2164	Otros Fondos de Terceos en Garantía y/o Administración a Corto Plazo	0.00	0.00	Característica
2165	Valores y Bienes en Garantía a Corto Plazo	0.00	0.00	Característica
2166	Fondos y Bienes de Terceos en Garantía y/o Administración a Largo Plazo	0.00	0.00	Característica
2250	Fondos en Garantía a Largo Plazo	0.00	0.00	Característica
2251	Fondos en Administración a Largo Plazo	0.00	0.00	Característica
2252	Fondos de Fideicomisos, Mandatos y Comisos Analógicos a Largo Plazo	0.00	0.00	Característica
2253	Otros Fondos de Terceos en Garantía y/o Administración a Largo Plazo	0.00	0.00	Característica
2254	Valores y Bienes en Garantía a Largo Plazo	0.00	0.00	Característica
2255	Otros Fondos de Terceos en Garantía y/o Administración a Largo Plazo	0.00	0.00	Característica
2256	Valores y Bienes en Garantía a Largo Plazo	0.00	0.00	Característica

RESERVA DE BIENES DE TERCEOS

Cuenta	Moneda de la Cuenta	Monto	Naturaliza	Característica
2150	Pasivos Demeritos a Corto Plazo	0.00	0.00	Característica
2151	Ingresos Cobrados por Adelantado a Corto Plazo	0.00	0.00	Característica
2152	Intereses Cobrados por Adelantado a Corto Plazo	0.00	0.00	Característica
2159	Otros Pasivos Demeritos a Corto Plazo	0.00	0.00	Característica
2240	Créditos Demeritos a Largo Plazo	0.00	0.00	Característica
2241	Créditos Demeritos a Largo Plazo	0.00	0.00	Característica
2242	Intereses Cobrados por Adelantado a Largo Plazo	0.00	0.00	Característica
2249	Otros Pasivos Demeritos a Largo Plazo	0.00	0.00	Característica

RESERVA PROVISIONES

Cuenta	Moneda de la Cuenta	Monto	Naturaliza	Característica
2170	Provisiones para Demandas y Juicios a Corto Plazo	0.00	0.00	Característica
2171	Provisiones para contingencias a Corto Plazo	0.00	0.00	Característica
2172	Otros Provisiones a Corto Plazo	0.00	0.00	Característica
2179	Otros Provisiones a Corto Plazo	1,270,530.96	1,270,530.96	Característica
2260	Provisiones a Largo Plazo	427,163.20	427,163.20	Característica
2261	Provisiones para Demandas y Juicios a Largo Plazo	0.00	0.00	Característica
2262	Provisiones para contingencias a Largo Plazo	0.00	0.00	Característica
2263	Otros Provisiones a Largo Plazo	1,897,694.16	1,897,694.16	Característica
2269	Otros Provisiones a Largo Plazo	0.00	0.00	Característica

RESERVA DE TERCEOS PASIVOS

Cuenta	Moneda de la Cuenta	Monto	Naturaliza	Característica
2180	Ingresos por Cautelar	7,043,857.40	7,043,857.40	Característica
2181	Resaudación por Participar	7,043,857.40	7,043,857.40	Característica
2199	Otros Pasivos Circulantes	0.00	0.00	Característica

Bajo protesta de decir verdad declaramos que los egresos financieros y sus notas, son razonablemente correctos y son responsabilidad del emisor.


T S U EDOAN JAVIER RESENDIZ JACOBO
PRESIDENTE MUNICIPAL

ING. MARIA ELISA SILVA RUIZ
SINDICA MUNICIPAL, PRESIDENTA DE LA COMISION DE HACIENDA, PATRIMONIO Y CUENTA PUBLICA

C.P. MARIA ZULEYMA VELAZQUEZ RUIZ
TESORERA MUNICIPAL

LC. ALEJANDRO RODRIGUEZ GONZALEZ
REGIDOR TERA MUNICIPAL DE LA COMISION DE HACIENDA, PATRIMONIO Y CUENTA PUBLICA

C.P. JUANITA VALENZUELA MARTINEZ
ENCARGADA DE CUENTA PUBLICA



MUNICIPIO DE DR. MORA, GTO. 2024
Notas de Desglose Estado de Variación en la Hacienda Pública
DEL 01 DE ENERO DEL 2024 AL 30 DE JUNIO DEL 2024
 (Cifras en Pesos)

Ejercicio: 2024
 Periodicidad: Trimestral
 Corte: 2

Notas

Cuenta	Nombre de la Cuenta	Monto	Tipo	Naturaleza
3110	Aportaciones	60,706,472.40		
3120	Donaciones de Capital	0.00		
3130	Actualización de la Hacienda Pública/Patrimonio	0.00		

VHP-02 PATRIMONIO GENERADO

Cuenta	Nombre de la Cuenta	Monto	Procedencia
3210	Resultado del Ejercicio (Ahorro/ Desahorro)	24,618,772.83	
3220	Resultados de Ejercicios Anteriores	287,087,941.60	
3230	Revalúos	-92,150.02	
3231	Revalúo de Bienes Inmuebles	0.00	
3232	Revalúo de Bienes Muebles	0.00	
3233	Revalúo de Bienes Intangibles	0.00	
3239	Otros Revalúos	0.00	
3240	Reservas	0.00	
3241	Reservas de Patrimonio	0.00	
3242	Reservas Territoriales	0.00	
3243	Reservas por Contingencias	0.00	
3250	Rectificaciones de Resultados de Ejercicios Anteriores	2,074,061.07	
3251	Cambios en Políticas Contables	0.00	
3252	Cambios por Errores Contables	2,074,061.07	

Bajo protesta de decir verdad declaramos que los Estados Financieros y sus notas, son razonablemente correctos y son responsabilidad del emisor.



ING. EDGAR JAVIER RESENDIZ JACOBO
 PRESIDENTE MUNICIPAL



ING. MARIA ELENA SILVA RUIZ
 C.P. MARIA ZULEYMA VELAZQUEZ RUIZ
 TESORERA MUNICIPAL



ING. MARIA ELENA SILVA RUIZ
 SINDICA MUNICIPAL PRESIDENTA DE LA COMISION DE HACIENDA, PATRIMONIO Y CUENTA PÚBLICA

REGIDOR 1ERA MINORIA DE LA COMISION DE HACIENDA, PATRIMONIO Y CUENTA PÚBLICA

LIC. ALEJANDRO RODRIGUEZ GONZALEZ
 C.P. MARTIANA VALENCIA MARTINEZ
 PERSONAL ADSCRITO A LA TESORERIA MUNICIPAL
 ENCARGADA DE CUENTA PÚBLICA

MUNICIPIO DE DR MORA, GTO. 2024
 Notas de Desglose Estado de Flujos de Efectivo
 DEL 01 DE ENERO DEL 2024 AL 30 DE JUNIO DEL 2024
 (Cifras en Pesos)

Ejercicio: 2024
 Periodicidad: Trimestral
 Corte: 2

Notas

EFE-01 EFECTIVO Y EQUIVALENTES

Cuenta	Nombre de la Cuenta	2024	2023
1111	Efectivo	0.00	0.00
1112	Bancos/Tesorería	40,144,155.87	46,224,044.54
1113	Bancos/Dependencias y Otros	0.00	0.00
1114	Inversiones Temporales (Hasta 3 meses)	0.00	0.00
1115	Fondos con Afectación Específica	0.00	0.00
1116	Depósitos de Fondos de Terceros en Garantía y/o Administración	0.00	0.00
1119	Otros Efectivos y Equivalentes	0.00	0.00
1110	Total de Efectivo y Equivalentes	40,144,155.87	46,224,044.54

EFE-02 ADQ. DE ACT. DE INVERSIÓN EFECTIVAMENTE PAGADAS

Cuenta	Nombre de la Cuenta	2024	2023
1230	Bienes Inmuebles, Infraestructura y Construcciones en Proceso	310,521,972.66	34,485,180.58
1231	Terrenos	25,493,874.14	0.00
1232	Viviendas	0.00	0.00
1233	Edificios no Habitacionales	0.00	0.00
1234	Infraestructura	1,814,138.79	0.00
1235	Construcciones en Proceso en Bienes de Dominio Público	196,493,390.19	32,210,808.99
1236	Construcciones en Proceso en Bienes Propios	40,596,139.54	2,274,371.59
1239	Otros Bienes Inmuebles	46,124,430.00	0.00
1240	Bienes Muebles	25,256,889.51	368,025.39
1241	Mobiliario y Equipo de Administración	5,058,871.20	312,713.76
1242	Mobiliario y Equipo Educativo y Recreativo	70,995.98	24,606.98
1243	Equipo e Instrumental Médico y de Laboratorio	83,967.26	0.00
1244	Vehículos y Equipo de Transporte	10,545,413.98	6,648.98
1245	Equipo de Defensa y Seguridad	0.00	0.00
1246	Maquinaria, Otros Equipos y Herramientas	9,418,208.59	24,055.67
1247	Colecciones, Obras de Arte y Objetos Valiosos	0.00	0.00
1248	Activos Biológicos	79,432.50	0.00
1250	Activos Intangibles	1,477,216.68	0.00
1251	Software	1,477,216.68	0.00
1252	Patentes, Marcas y Derechos	0.00	0.00
1253	Concesiones y Franquicias	0.00	0.00
1254	Licencias	0.00	0.00
1259	Otros Activos Intangibles	0.00	0.00
	Total de Aplicación de efectivo por Actividades de Inversión	337,256,078.85	34,853,205.97

EFE-03 CONCILIACION DE FLUJOS DE EFECTIVO NETOS

Cuenta	Nombre de la Cuenta	2024	2023
3210	Resultados del Ejercicio Ahorro/Desahorro	24,618,772.83	22,853,175.43
	(+) Movimientos de partidas (o rubros) que no afectan al efectivo	9,244,765.33	0.00
5400	INTERESES, COMISIONES Y OTROS GASTOS DE LA DEUDA PUBLICA	0.00	0.00
5410	Intereses de la deuda pública	0.00	0.00
5411	Intereses de la Deuda Pública Interna	0.00	0.00
5420	Comisiones de la deuda pública	0.00	0.00
5421	Comisiones de la Deuda Pública Interna	0.00	0.00
5430	Gastos de la deuda pública	0.00	0.00
5431	Gastos de la Deuda Pública Interna	0.00	0.00
5440	Costo por coberturas	0.00	0.00
5441	Costo por coberturas	0.00	0.00
5450	Apoyos financieros	0.00	0.00
5451	Apoyos Financieros a Intermediarios	0.00	0.00
5452	Apoyo Financieros a Ahorradores y Deudores del Sistema Financiero Nacional	0.00	0.00
5500	OTROS GASTOS Y PERDIDAS EXTRAORDINARIAS	0.00	0.00
5510	Estimaciones, Depreciaciones, Deterioros, Obsolescencia y Amortizaciones	0.00	0.00
5511	Estimaciones por Pérdida o Deterioro de Activos Circulantes	0.00	0.00
5512	Estimaciones por Pérdida o Deterioro de Activo no Circulante	0.00	0.00
5513	Depreciación de Bienes Inmuebles	0.00	0.00
5514	Depreciación de Infraestructura	0.00	0.00
5515	Depreciación de Bienes Muebles	0.00	0.00
5516	Deterioro de los Activos Biológicos	0.00	0.00
5517	Amortización de Activos Intangibles	0.00	0.00
5518	Disminución de Bienes por pérdida, obsolescencia y deterioro	0.00	0.00
5520	Provisiones	0.00	0.00
5521	Provisiones de Pasivos a Corto Plazo	0.00	0.00
5522	Provisiones de Pasivos a Largo Plazo	0.00	0.00
5530	Disminución de Inventarios	0.00	0.00
5531	Disminución de Inventarios de Mercancías para Venta	0.00	0.00
5532	Disminución de Inventarios de Mercancías Terminadas	0.00	0.00
5533	Disminución de Inventarios de Mercancías en Proceso de Elaboración	0.00	0.00
5534	Disminución de Inventarios de Materias Primas, Materiales y Suministros para Producción	0.00	0.00
5535	Disminución de Almacén de Materiales y Suministros de Consumo	0.00	0.00

Handwritten signature and initials in blue ink, including a circled 'A' and a large '3'.

5590	Otros Gastos	0.00	0.00
5591	Gastos de Ejercicios Anteriores	0.00	0.00
5592	Pérdidas por Responsabilidades	0.00	0.00
5593	Bonificaciones y Descuentos Otorgados	0.00	0.00
5594	Diferencias por Tipo de Cambio Negativas en Efectivo y Equivalentes	0.00	0.00
5595	Diferencias de Cotizaciones Negativas en Valores Negociables	0.00	0.00
5596	Resultado por Posición Monetaria	0.00	0.00
5597	Pérdidas por Participación Patrimonial	0.00	0.00
5599	Otros Gastos Varios	0.00	0.00
5600	INVERSIÓN PÚBLICA	9,244,765.33	0.00
5610	Inversión Pública no Capitalizable	0.00	0.00
5611	Construcción en Bienes no Capitalizable	0.00	0.00
2110	Incremento en Cuentas por Pagar de Operación	0.00	0.00
2111	Provisiones capítulo 1000	0.00	0.00
2112	Provisiones capítulo 2000	0.00	0.00
2112	Provisiones capítulo 3000	0.00	0.00
2115	Provisiones capítulo 4000	0.00	0.00
2114	Provisiones capítulo 8000	0.00	0.00
5120	Almacén de Materiales y Suministros de Consumo	0.00	0.00
5120	Almacén de Materiales y Suministros de Consumo	0.00	0.00
	(-) Movimientos de partidas (o rubros) que afectan al efectivo	0.00	0.00
4300	OTROS INGRESOS Y BENEFICIOS	0.00	0.00
4310	Ingresos Financieros	0.00	0.00
4311	Intereses Ganados de Títulos, Valores y demás Instrumentos Financieros	0.00	0.00
4319	Otros Ingresos Financieros	0.00	0.00
4320	Incremento por Variación de Inventarios	0.00	0.00
4321	Incremento por Variación de Inventarios de Mercancías para Venta	0.00	0.00
4322	Incremento por Variación de Inventarios de Mercancías Terminadas	0.00	0.00
4323	Incremento por Variación de Inventarios de Mercancías en Proceso de Elaboración	0.00	0.00
4324	Incremento por Variación de Inventarios de Materias Primas, Materiales y Suministros para Produc	0.00	0.00
4325	Incremento por Variación de Almacén de Materias Primas, Materiales y Suministros de Consumo	0.00	0.00
4330	Disminución del Exceso de Estimaciones por Pérdida o Deterioro u Obsolescencia	0.00	0.00
4331	Disminución del Exceso de Estimaciones por Pérdida o Deterioro u Obsolescencia	0.00	0.00
4340	Disminución del Exceso de Provisiones	0.00	0.00
4341	Disminución del Exceso de Provisiones	0.00	0.00
4390	Otros Ingresos y Beneficios Varios	0.00	0.00
4392	Bonificaciones y Descuentos Obtenidos	0.00	0.00
4393	Diferencias por Tipo de Cambio a Favor	0.00	0.00
4394	Diferencias de Cotizaciones a Favor en Valores Negociables	0.00	0.00
4395	Resultado por Posición Monetaria	0.00	0.00
4396	Utilidades por Participación Patrimonial	0.00	0.00
4397	Diferencias por Reestructuración de Deuda Pública a Favor	0.00	0.00
4399	Otros Ingresos y Beneficios Varios	0.00	0.00
1120	Incremento en Cuentas por Cobrar de Operación	0.00	0.00
1124	Ingresos por recuperar CRI 10	0.00	0.00
1124	Ingresos por recuperar CRI 20	0.00	0.00
1124	Ingresos por recuperar CRI 30	0.00	0.00
1124	Ingresos por recuperar CRI 40	0.00	0.00
1124	Ingresos por recuperar CRI 50	0.00	0.00
1124	Ingresos por recuperar CRI 60	0.00	0.00
1122	Cuentas por cobrar CRI 70	0.00	0.00
1122	Cuentas por cobrar CRI 80	0.00	0.00
1122	Cuentas por cobrar CRI 90	0.00	0.00
5120	Almacén de Materiales y Suministros de Consumo	0.00	0.00
5120	Almacén de Materiales y Suministros de Consumo	0.00	0.00
	= Flujos de Efectivo Netos de las Actividades de Operación	33,863,538.16	22,853,175.43

Bajo protesta de decir verdad declaramos que los Estados Financieros y sus notas, son razonablemente correctos y son responsabilidad del emisor.



PRESIDENCIA MUNICIPAL


T.S.U. EDGAR JAVIER RESENDIZ JACOBO
PRESIDENTE MUNICIPAL



SINDICATURA

ING. MARIA ELENA SILVA RUIZ

SINDICA MUNICIPAL PRESIDENTA DE LA COMISION DE HACIENDA, PATRIMONIO Y CUENTA PÚBLICA



TESORERÍA

C.P. MARIA ZULEYMA VELAZQUEZ RUIZ
TESORERA MUNICIPAL

DR. MORA CTO.

LIC. ALEJANDRO RODRIGUEZ GONZALEZ
REGIDOR 1ERA MINORIA DE LA COMISION DE HACIENDA, PATRIMONIO Y CUENTA PÚBLICA

C.P. MARIANA VALENCIA MARTINEZ
PERSONAL ADSCRITO A LA TESORERIA MUNICIPAL
ENCARGADA DE CUENTA PÚBLICA

MUNICIPIO DE DR MORA, GTO. 2024
Conciliación entre los Ingresos Presupuestarios y Contables
DEL 01 DE ENERO DEL 2024 AL 30 DE JUNIO DEL 2024
 (Cifras en pesos)

Concepto	2024
1. Total de Ingresos Presupuestarios	92,881,303.08
2. Más Ingresos Contables No Presupuestarios	
2.1 Ingresos Financieros	0.00
2.2 Incremento por Variación de Inventarios	0.00
2.3 Disminución del Exceso de Estimaciones por Pérdida o Deterioro u Obsolescencia	0.00
2.4 Disminución del Exceso de Provisiones	0.00
2.5 Otros Ingresos y Beneficios Varios	0.00
2.6 Otros Ingresos Contables No Presupuestarios	0.00
3. Menos Ingresos Presupuestarios No Contables	
3.1 Aprovechamientos Patrimoniales	0.00
3.2 Ingresos Derivados de Financiamientos	0.00
3.3 Otros Ingresos Presupuestarios No Contables	0.00
4. Total de Ingresos Contables	92,881,303.08

Bajo protesta de decir verdad declaramos que los Estados Financieros y sus notas, son razonablemente correctos y son responsabilidad del emisor.


T.S.U. EDGAR JAVIER RESENDIZ JACOBO
 PRESIDENTE MUNICIPAL

ING. MARIA ELENA SILVA RUIZ
 SINDICA MUNICIPAL PRESIDENTA DE LA COMISION DE HACIENDA, PATRIMONIO Y CUENTA PÚBLICA

C.P. MARIA ZULEYMA VELAZQUEZ RUIZ
 TESORERA MUNICIPAL

LIC. ALEJANDRO RODRIGUEZ GONZALEZ
 REGIDOR 1ERA MINORIA DE LA COMISION DE HACIENDA, PATRIMONIO Y CUENTA PÚBLICA

C.P. MARIANA VALENCIA MARTINEZ
 PERSONAL ADSCRITO A LA TESORERIA MUNICIPAL
 ENCARGADA DE CUENTA PÚBLICA



MUNICIPIO DE DR MORA, GTO. 2024	
Conciliación entre los Egresos Presupuestarios y los Gastos Contables	
DEL 01 DE ENERO DEL 2024 AL 30 DE JUNIO DEL 2024	
(Cifras en pesos)	
Concepto	2024
1. Total de Egresos Presupuestarios	103,623,793.86
2. Menos Egresos Presupuestarios No Contables	44,606,028.93
2.1 Materias Primas y Materiales de Producción y Comercialización	0.00
2.2 Materiales y Suministros	0.00
2.3 Mobiliario y Equipo de Administración	312,713.76
2.4 Mobiliario y Equipo Educativo y Recreativo	24,606.98
2.5 Equipo e Instrumental Médico y de Laboratorio	0.00
2.6 Vehículos y Equipo de Transporte	98,799.00
2.7 Equipo de Defensa y Seguridad	0.00
2.8 Maquinaria, Otros Equipos y Herramientas	24,055.67
2.9 Activos Biológicos	0.00
2.10 Bienes Inmuebles	0.00
2.11 Activos Intangibles	0.00
2.12 Obra Pública en Bienes de Dominio Público	44,145,853.52
2.13 Obra Pública en Bienes Propios	0.00
2.14 Acciones y Participaciones de Capital	0.00
2.15 Compra de Títulos y Valores	0.00
2.16 Concesión de Préstamos	0.00
2.17 Inversiones en Fideicomisos, Mandatos y Otros Análogos	0.00
2.18 Provisiones para Contingencias y Otras Erogaciones Especiales	0.00
2.19 Amortización de la Deuda Pública	0.00
2.20 Adeudos de Ejercicios Fiscales Anteriores (ADEFAS)	0.00
2.21 Otros Egresos Presupuestarios No Contables	0.00
3. Más Gastos Contables No Presupuestarios	9,244,765.33
3.1 Estimaciones, Depreciaciones, Deterioros, Obsolescencia y Amortizaciones	0.00
3.2 Provisiones	0.00
3.3 Disminución de Inventarios	0.00
3.4 Otros Gastos	0.00
3.5 Inversión Pública no Capitalizable	9,244,765.33
3.6 Materiales y Suministros (consumos)	0.00
3.7 Otros Gastos Contables No Presupuestarios	0.00
4. Total de Gastos Contables	68,262,530.26

Bajo protesta de decir verdad declaramos que los Estados Financieros y sus notas, son razonablemente correctos y son responsabilidad del emisor.

T.S.U. EDGAR JAVIER RESENDIZ JACOBO
PRESIDENTE MUNICIPAL

ING. MARIA ELENA SILVA RUIZ

SINDICA MUNICIPAL PRESIDENTA DE LA COMISION DE HACIENDA, PATRIMONIO Y CUENTA PÚBLICA

C.P. MARIA ZULEYMA VELAZQUEZ RUIZ
TESORERA MUNICIPAL

LIC. ALEJANDRO RODRIGUEZ GONZALEZ

REGIDOR 1ERA MINORIA DE LA COMISION DE HACIENDA, PATRIMONIO Y CUENTA PÚBLICA

C.P. MARIANA VALENCIA MARTINEZ
PERSONAL ADSCRITO A LA TESORERIA MUNICIPAL
ENCARGADA DE CUENTA PÚBLICA

Cuenta	Concepto	Saldo Inicial	Cargos del Periodo	Abonos del Periodo	Saldo Final	Valores en Cuenta	Tasa	Vencimiento	Tipo de Contrato
7000	CUENTAS DE ORDEN CONTABLES								
7110	Valores en Cuenta	0.00	0.00	0.00	0.00	0.00			
7120	Moneda de Valores	0.00	0.00	0.00	0.00	0.00			
7130	Instrumentos de Crédito	0.00	0.00	0.00	0.00	0.00			
7140	Instrumentos de Crédito Formados de Mercado y su Garantía	0.00	0.00	0.00	0.00	0.00			
7150	Instrumentos de Crédito Recibidos de los Formadores de Mercado	0.00	0.00	0.00	0.00	0.00			
7160	Garantía de Créditos Recibidos de los Formadores de Mercado	0.00	0.00	0.00	0.00	0.00			
7210	Autorización para la Emisión de Bonos, Títulos y Valores	0.00	0.00	0.00	0.00	0.00			
7220	Autorización para la Emisión de Bonos, Títulos y Valores de la Deuda Pública Externa	0.00	0.00	0.00	0.00	0.00			
7230	Emisiones Autorizadas de la Deuda Pública Interna y Externa	0.00	0.00	0.00	0.00	0.00			
7240	Suscripción de Contratos de Préstamos y Otras Obligaciones de la Deuda Pública Interna	0.00	0.00	0.00	0.00	0.00			
7250	Suscripción de Contratos de Préstamos y Otras Obligaciones de la Deuda Pública Externa	0.00	0.00	0.00	0.00	0.00			
7260	Contratos de Préstamos y Otras Obligaciones de la Deuda Pública Interna y Externa	0.00	0.00	0.00	0.00	0.00			
7310	Avales Autorizados	0.00	0.00	0.00	0.00	0.00			
7320	Avales Firmados	0.00	0.00	0.00	0.00	0.00			
7330	Fianzas y Garantías Recibidas por Deudas a Cobrar	0.00	0.00	0.00	0.00	0.00			
7340	Fianzas y Garantías Recibidas	0.00	0.00	0.00	0.00	0.00			
7350	Fianzas Otorgadas para Respaldo Obligaciones no Fiscales del Gobierno	0.00	0.00	0.00	0.00	0.00			
7360	Fianzas Otorgadas del Gobierno para Respaldo Obligaciones no Fiscales	0.00	0.00	0.00	0.00	0.00			
7410	Demandas Judiciales en Proceso de Resolución	0.00	0.00	0.00	0.00	0.00			
7420	Resolución de Demandas en Proceso Judicial	0.00	0.00	0.00	0.00	0.00			
7510	Contratos para Inversión Mediante Proyectos para Prestación de Servicios (PPS) y Similares	0.00	0.00	0.00	0.00	0.00			
7520	Inversión Pública Contratada Mediante Proyectos para Prestación de Servicios (PPS) y Similares	0.00	0.00	0.00	0.00	0.00			
7610	Bienes Bajo Contrato en Concesión	0.00	0.00	0.00	0.00	0.00			
7620	Contrato de Concesión por Bienes	0.00	0.00	0.00	0.00	0.00			
7630	Bienes Bajo Contrato en Comodato	0.00	0.00	0.00	0.00	0.00			
7640	Contrato de Comodato por Bienes	0.00	0.00	0.00	0.00	0.00			

CUENTAS DE ORDEN PRESUPUESTARIO

Cuentas de Orden Presupuestarias de Ingresos	Concepto	2024
8110	Ley de Ingresos Estimada	215,341,007.59
8120	Modificaciones a la Ley de Ingresos Estimada	122,179,011.95
8130	Ley de Ingresos Devengada	-280,692.58
8150	Ley de Ingresos Recaudada	92,481,303.06

Cuentas de Orden Presupuestarias de Egresos	Concepto	2024
8210	Presupuesto de Egresos Aprobado	215,341,007.57
8220	Presupuesto de Egresos por Ejercer	81,288,342.03
8230	Modificaciones al Presupuesto de Egresos Aprobado	-170,692.58
8240	Presupuesto de Egresos Comprometido	30,693,918.00
8250	Presupuesto de Egresos Devengado	0.00
8260	Presupuesto de Egresos Ejercido	108,000.00
8270	Presupuesto de Egresos Pagado	103,092,054.98

Bajo protesta de decir verdad declaramos que los Estados Financieros y sus notas, son razonablemente correctos y son responsabilidad del emisor.

T. S. U. EDGAR JAVIER RESENDIZ JACOBO
 PRESIDENTE MUNICIPAL

ING. MARIA ELENA SILVIA RUIZ
 SINDICA MUNICIPAL, PRESIDENTA DE LA COMISION DE HACIENDA, PATRIMONIO Y CUENTA PUBLICA

C. P. MARIA ZULEYMA VELAZQUEZ RUIZ
 TESORERA MUNICIPAL

LIC. ALEJANDRO RODRIGUEZ GONZALEZ
 REGIDOR TERA MINORA DE LA COMISION DE HACIENDA, PATRIMONIO Y CUENTA PUBLICA

C. MARIANA VALENTIN MARTINEZ
 PERSONAL ADSCRITO A LA TESORERIA MUNICIPAL
 ENCARGADA DE CUENTA PUBLICA

